

●市役所代表電話
☎0422-45-1151
代表電話ダイヤル後、交換手に各課の内線番号をお伝えください。

●困りごとの相談は **市民相談専用電話**
☎0422-44-6600

●あなたのご意見を **市民の声専用FAX**
FAX0422-48-2810

●子どもを見守る **安全安心メールの登録**
✉maam@req.jp
あてに空メールを送信してください

「みる・みる・三鷹」J:COMチャンネル武蔵野・三鷹(地デジ11チャンネル)第454回(6月21日～7月4日)
「民学産公」の協働による新たな学びの場「三鷹ネットワーク大学」/「津島家寄託 太宰治資料展」
放送時間/月～日曜日 9:00 12:30 20:00 23:30

むさしのFM 78.2MHz
「おはよう!三鷹市です」放送時間/月～金曜日 10:20～10:25
「三鷹くちこみテレフォン」放送時間/木曜日 9:45～9:55


人口と世帯 平成27年6月1日現在 ()内は前月との増減
住民登録者数:182,841人(2人減) 男:89,680人(51人減)/女:93,161人(49人増)
世帯:90,865世帯(29世帯減)

三鷹の森ジブリ美術館

GHIBLI MUSEUM, MITAKA

新企画展示

「幽霊塔へようこそ展 ー通俗文化の王道ー」



三鷹の森ジブリ美術館では5月30日から、新企画展示「幽霊塔へようこそ展 ー通俗文化の王道ー」を開催しています。この企画展示は、宮崎駿監督が中学生の頃に読んで胸躍らせ、劇場初監督作品「ルパン三世 カリオストロの城」の舞台設定にも大きな影響を与えた江戸川乱歩の長編小説『幽霊塔』をテーマに、自ら企画・構成を行った、宮崎監督の“新作”とも言える展示です。

館内中央ホールには、宮崎監督のデザインによる高さ約12.5mの大きな「時計塔」(写真)が登場。時計塔の中のらせん階段を上り展示室へ向かうと、宝物が隠された地下迷宮を思わせる迷路(小学生以下のお子さんが対象)や、監督自らが描き下ろした19枚の大型漫画パネル、まるで映画のワンシーンを見ているかのような迫力の「ルパン三世 カリオストロの城」のジオラマが現れます。

同館の中島清文館長は「今回は、宮崎監督が好きなものをモチーフに、宮崎監督が手掛けた、まさに宮崎監督が作った企画展。子どもの頃から想像力を巡らせていた監督の頭の中をのぞいて見てもらえるような内容になっています」と、見どころを紹介していました。

☐平成28年5月まで(予定)
所申 同館(同館への入場は日時指定予約制、チケットはローソン(一般)または、みたか観光案内所(三鷹市、武蔵野市、小金井市、西東京市に在住、在学、在勤を対象にした市民特別枠)で販売)

◆先行抽選販売を実施します(平成27年の夏休みシーズンのみ)
8月分の入場チケットを、一般発売(7月10日(金))に先行して6月25日(木)～30日(火)にインターネットと電話で抽選販売の受付をします。
購入方法など詳しくは同館ホームページ [HP](http://www.ghibli-museum.jp/) <http://www.ghibli-museum.jp/>をご覧ください。
☎同館ごあんないダイヤル ☎0570-055777
(火曜日を除く午前9時～午後6時)

星と森と絵本の家の催し

☎同施設 ☎39-3401

開館記念イベント 7月7日(火)

7月7日に7年目がスタート。当日は特別に開館し、お祝いをします。7人目と77人目の来館者には星と森と絵本の家で生まれた「星と森の絵本」を差し上げます。

◇開館記念おはなし会(国立天文台台長による星のおはなしと清原市長による絵本の読み聞かせ) = 午前11時～11時30分

◇展示ガイドツアー = 午前11時30分～正午
2つの新展示をお披露目します。

①テーマ展示「見る・知る・感じる絵本展『どうごく? おちる ころがる』」
②公募絵本原画展示「よるのさんぽ」

◇「おはなしばあば」のおはなし会 = 正午～午後0時30分

申 いずれも当日会場へ

夏休み 親子 de ギャラリーツアー 絵本原画展を見に行こう

学芸員と一緒に美術館で絵を見る楽しみを体験します。

☐7月25日(土)午前10時～正午
人 小学3年生以上のお子さんと保護者10組(下の子同伴可)
所 うらわ美術館(さいたま市浦和区)
¥ 大人1,000円(入場料)
☐6月21日(日)よりおとな絵本ラウンジホームページ [HP](http://otonaehon.jimdo.com/) <http://otonaehon.jimdo.com/>へ

定例行事「星のおはなし」

九段中等教育学校 天文部によるおはなしです。

☐6月27日(土)午後2時から
申 当日会場へ

展示替えのため6月30日(火)～7月6日(月)は臨時休館します。

みたかわんぱくサッカーフェスティバル

7月5日(日) 午後0時30分～5時(小雨決行)
☎スポーツ振興課 ☎内線3326

FC東京の選手も登場!
サッカーファン憧れの「味の素スタジアム」でプレーしよう!

◆プログラム

- ・アトラクション(キックターゲット、スピードガンなど)
- ・スタンプラリー
- ・お楽しみ抽選会
- ・味スタ探検隊(人数制限あり)など

※FC東京コーチのサッカークリニックとミニゲーム大会の申し込みは終了しました。

市、市教育委員会、三鷹青年会議所
所 味の素スタジアム
申 当日会場へ
※スパイクは使用不可。
※自家用車での来場はご遠慮ください。
※当日の開催問い合わせは、午前10時以降に同課 ☎090-6049-5136、または同会議所ホームページ [HP](http://jci-mitaka.com/) <http://jci-mitaka.com/>でご確認ください。

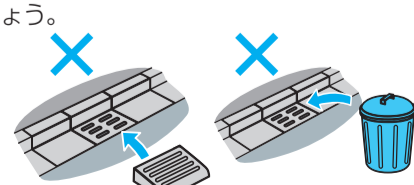
ご注意ください! 集中豪雨が起きやすい季節です

豪雨による被害を防ぐために、備えと対処方法を確認しておきましょう。 ☎防災課 ☎内線2284

日ごろの備え

◇「三鷹市浸水ハザードマップ」で浸水のリスクを確認
お住まいの地域や職場、通勤・通学経路など、日ごろ訪れる場所の浸水の危険性を、事前に確認しておきましょう。ハザードマップは、防災課(市役所3階)、市政窓口で配布しているほか、市ホームページ [HP](http://www.city.mitaka.tokyo.jp/c_service/034/034182.html) http://www.city.mitaka.tokyo.jp/c_service/034/034182.htmlからも入手できます。

◇家の周りの浸水予防
側溝や排水溝が落ち葉やごみで詰まると、下水管への排水が滞り浸水の原因になります。小まめに掃除をしておきましょう。また、側溝の排水溝の上に、車乗り入れブロックなどの物を置かないようにしましょう。



強い雨が降ってきたら

◇最新の気象情報を収集

- ・東京アメッシュ(東京周辺の雨雲の移動状況と雨の強さを表示) [HP](http://tokyo-ame.jwa.or.jp/index.html) <http://tokyo-ame.jwa.or.jp/index.html>
- ・東京都水防災総合情報システム(山川や野川を観測点とした降水量・河川水位を表示) [HP](http://www.kasen-suibo.metro.tokyo.jp/im/tsim0101g.html) <http://www.kasen-suibo.metro.tokyo.jp/im/tsim0101g.html>
- ・気象庁防災情報(降水強度予測や警報・注意報など) [HP](http://www.jma.go.jp/jma/menu/menuflash.html) <http://www.jma.go.jp/jma/menu/menuflash.html>


◇地下施設・外出時に注意
地下・半地下に大雨が流れ込み、水圧でドアが開かなくなる危険があるため、地下施設には立ち入らないようにしましょう。外出の際は、あふれた下水でふたが外れたマンホールや側溝に転落しないよう、足元を確かめて歩きましょう。

◇生活排水を控え、水回りの逆流対策
大雨で下水道の処理能力が追いつかず、下水が逆流する恐れがあります。洗濯機やお風呂の排水は控え、排水口やトイレは水のうなどでふさいでおきましょう。

家庭での浸水対策

ごく浅い浸水(水深10cm程度まで)に対して、家庭でも実践できる対策です。

◇ビニール袋による簡易水のう工法
厚手のビニール袋を二重にし、半分程度の水を入れ中袋と外袋を縛ります。段ボールなどに入れると強度が増し、設置も簡単です。



◇プランターとレジャーシートによる工法
土を入れたプランターをレジャーシートで巻き込み、出入り口に隙間なく並べて使用します。

※必要な方には、土のうを配布しています。道路交通課 ☎内線2855へお問い合わせください(配布した土のうは回収しません)。