市では、みなさんからお預かりした税金がどのように使われたかなどをお知らせするため、年２回「財政事情の公表」を行っています。今回は、平成１８年度決算の概要と平成１９年度上半期の財政状況についてお知らせします。

歳　出

５３３億
６,８５３万円
[－３.０％]
（３０３,３６８円）

民生費
社会保障、子育て支援、高齢者・障がい者福祉などに
２１６億７,６８６万円 [－１.８％]
（１２３,２２０円）

総務費
市役所の運営、コミュニティ、文化、安全安心対策などに
８３億２,３０５万円
[－７.３％]
（４７,３１２円）

教育費
小中学校教育、社会教育、スポーツ振興などに
６０億７,６６８万円
[－７.７％]
（３４,５４２円）

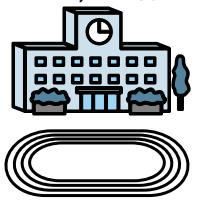

土木費
道路、公園整備、緑化対策などに
４７億３,７２６万円
[＋５.２％]
（２９,９２８円）



公債費
市債（借入金）の返済に
４５億８,０８２万円
[－１.２％]
（２６,０３９円）



衛生費
健康増進、ごみ処理、公害対策などに
４３億７,９２０万円
[＋３.９％]
（２４,８９３円）

消防費
消防や防災対策などに
２４億５,２４５万円
[－０.８％]
（１３,９４１円）

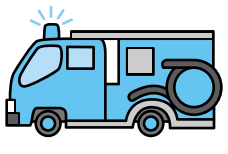

議会費
市議会の運営に
４億３,８０５万円
[－１８.７％]
（２,４９０円）



その他
消費者・勤労者対策、農業・商工業振興などに
７億４１６万円
[－３２.０％]
（４,００３円）

※［　］内は平成18年度と平成17年度の決算を比較した増減の率です。
※（　）内は、平成19年3月31日現在の三鷹市の人口（175,920人）で割った市民1人当たりの金額です。

平成１８年度各会計別歳入歳出決算

会　計	歳入決算額	歳出決算額
一般会計	553億5,935万円	533億6,853万円
国民健康保険事業特別会計	144億2,771万円	143億1,695万円
下水道事業特別会計	35億4,914万円	33億8,847万円
再開発事業特別会計	6億8,087万円	6億8,088万円
老人医療特別会計	121億5,479万円	119億2,352万円
老人保健施設事業特別会計	3億9,136万円	3億6,502万円
介護保険事業特別会計	80億2,616万円	78億3,482万円
受託水道事業特別会計	23億　15万円	23億　15万円
合　計	968億8,953万円	941億7,834万円

平成１８年度の財務諸表を作成しました

財政状況を包括的にとらえていただくために、市では毎年、財務諸表を作成しています。平成１８年度決算に基づいたバランスシート、行政コスト計算書、キャッシュ・フロー計算書は次のとおりです。

バランスシート（普通会計・市全体・連結）（平成19年3月31日）

（単位：億円）

借　方	普通会計	市全体	連　結	貸　方	普通会計	市全体	連　結
〔資産の部〕				〔負債の部〕			
1.固定資産				1.固定負債			
(1)有形固定資産	2,044.5	2,227.6	2,325.7	(1) 地方債	415.5	518.3	648.7
（うち土地）	(1,426.7)	(1,449.2)	(1,542.4)	(2) 債務負担行為	0.0	0.0	0.0
(2)無形固定資産	0.0	8.7	8.8	(3) 退職給与引当金	139.3	147.1	148.5
固定資産合計	2,044.5	2,236.3	2,334.5	(4) その他	0.0	0.0	0.5
2.投資等				固定負債合計	554.8	665.4	797.7
(1)投資及び出資金	19.5	19.5	3.7				
(2)貸付金	0.1	0.1	0.1	2.流動負債			
(3)基金	67.5	72.7	75.4	流動負債合計	38.4	43.5	47.0
(4)基本財産	0.0	0.0	13.0				
投資等合計	87.1	92.3	92.2	負債合計	593.2	708.9	844.7
3.流動資産							
(1)現金・預金	46.2	53.4	58.3				
(2)未収金	19.4	33.5	34.2	〔正味資産の部〕			
(3)その他	0.0	0.0	34.8	正味資産合計	1,604.0	1,706.6	1,709.3
流動資産合計	65.6	86.9	127.3				
資産合計	2,197.2	2,415.5	2,554.0	負債・正味資産合計	2,197.2	2,415.5	2,554.0

キーワード　バランスシート（貸借対照表）

バランスシートは、年度末時点で市が保有するすべての資産・負債などのストックの状況を示すものです。主に単年度での収支状況を示す自治体会計だけでは把握しにくい、市が行政活動を行ううえでの財産の状況、負債(借金)の状況などについての情報を見ることができます。

市では、①普通会計バランスシート、②すべての会計を加えた市全体のバランスシート、③出資団体を加えた連結バランスシートの3種類を作成しています。

バランスシートの内容を家計に例えると、借方が株券や商品券、土地・家屋、車などといった財産、貸方が住宅ローンなど将来返済しなければならない借金を表しています。

行政コスト計算書（平成18年4月1日～19年3月31日）

行政コスト	金額(億円)
1　人にかかるコスト	105.0
2　物にかかるコスト	133.0
3　移転支出的なコスト	227.3
4　その他のコスト	12.4
行政コスト　a	477.7
収入項目	**金額(億円)**
1　使用料・手数料等 b	23.4
2　国庫（都）支出金 c	94.3
3　一般財源 d	390.2
収入（b+c+d）e	507.9
4　正味資産国庫（都）支出金償却額 f	5.7
5　期首一般財源等	1,366.8
差引（e+f-a）一般財源等増減額	35.9
6　期末一般財源等	1,402.7

キーワード　行政コスト計算書

行政コスト計算書は、企業会計における損益計算書の自治体版で、資産形成以外の人的サービスや給付サービスにかかった費用と、その財源を示しています。

キャッシュ・フロー計算書（平成18年4月1日～19年3月31日）

区分	金額(億円)
1　行政活動によるキャッシュ･フロー	133.6
2　投資活動によるキャッシュ･フロー	－91.7
3　財務活動によるキャッシュ･フロー	－28.7
4　現金及び現金同等物の増減額（1～3の増減）	13.2
5　現金及び現金同等物の繰越残高	33.0
6　現金及び現金同等物の年度末残高	46.2
（内訳）	
財政調整基金	26.3
歳計現金	19.9

キーワード　キャッシュ・フロー計算書

キャッシュ・フロー計算書は、自治体の活動を①行政活動、②投資活動、③財務活動に区分し、それぞれの資金収支の状況を示したものです。

平成18年度決算の詳細は、「平成18年度各会計決算概要」として取りまとめています。この冊子は、相談・情報センターや図書館で閲覧できるほか、同センターで販売（１冊200円）しています。また、「決算概要」の全文、「財政事情の公表（抜すい）」、バランスシートなどの財務諸表の詳細は、市のホームページでもご覧いただけます。