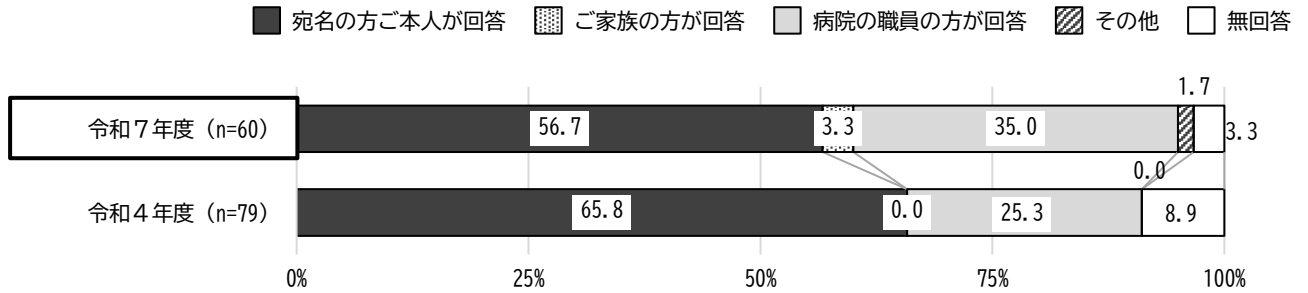


C 入院中精神障がい者調査

1. 回答者について

問1 この調査票に回答するのは誰ですか。宛名の方から見た関係でお答えください。
(単一回答)

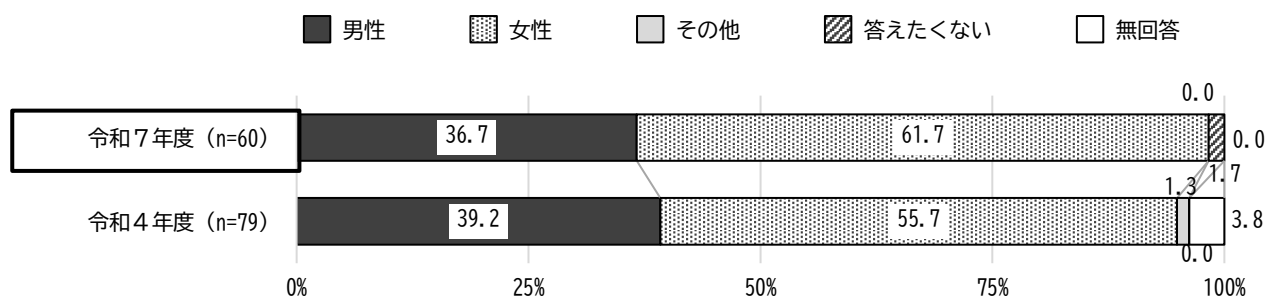
回答者について前回調査から「宛名のご本人」が減少し6割弱となる一方、「病院の職員の方」が増加し3割を超えています。



2. ご自身のことについて

問2 性別をご回答ください。(単一回答)

性別について「女性」が前回調査より増加し、「男性」が約4割弱、「女性」が約6割となっています。

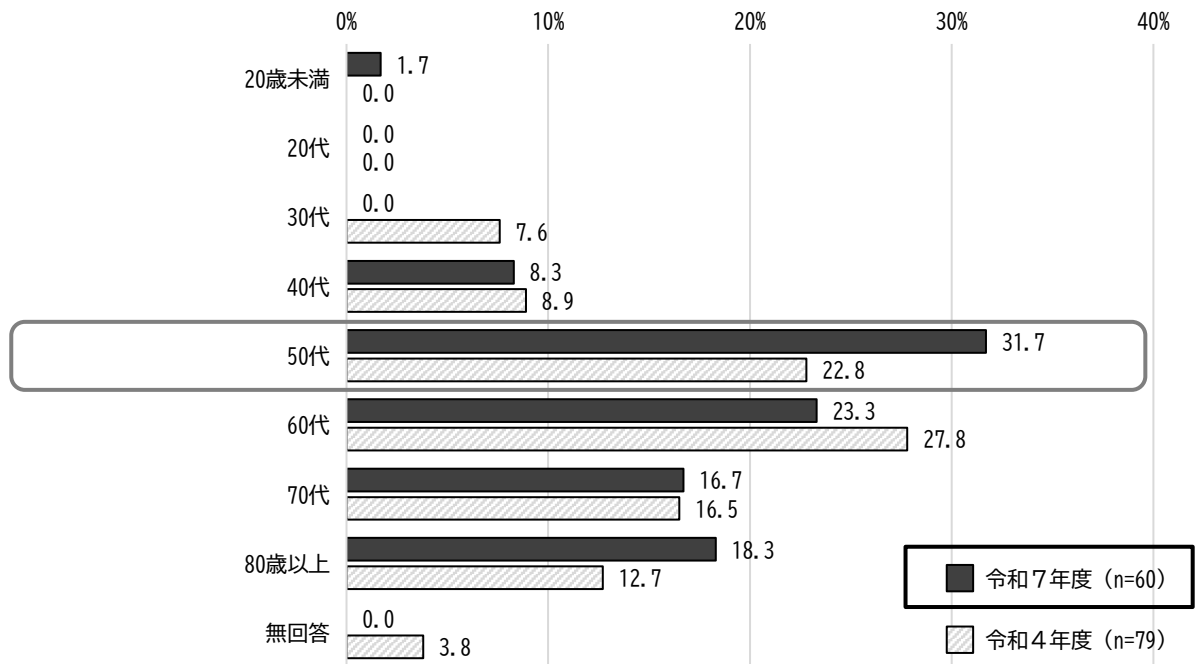


■ 年齢 (単位：%)

		回答者数	男性	女性	答えたくない
全体		60	36.7	61.7	1.7
年齢	40代	5	20.0	80.0	0.0
	50代	19	52.6	47.4	0.0
	60代	14	42.9	57.1	0.0
	70代	10	20.0	80.0	0.0
	80歳以上	11	27.3	72.7	0.0

問3 年齢をご回答ください。(9月1日現在、単一回答)

年齢について「50代」が前回調査より増加し約3割となっています。



■ 性別

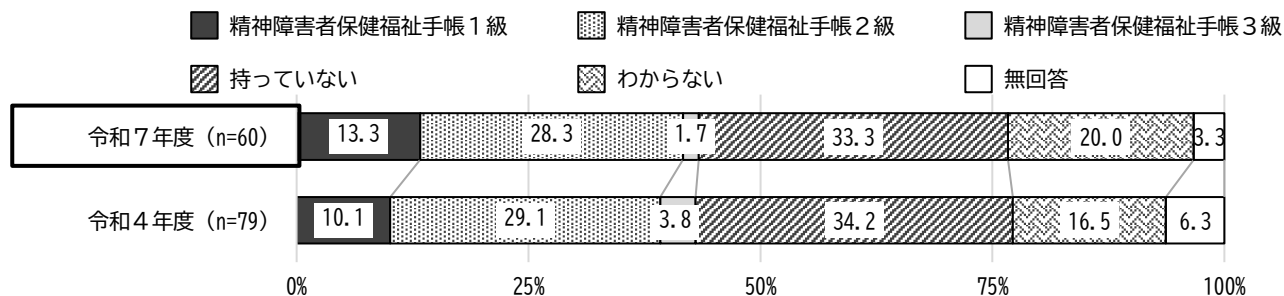
(単位：%)

		回答者数	20歳未満	20代	30代	40代	50代	60代	70代	80歳以上
全体		60	1.7	0.0	0.0	8.3	31.7	23.3	16.7	18.3
性別	男性	22	0.0	0.0	0.0	4.5	45.5	27.3	9.1	13.6
	女性	37	0.0	0.0	0.0	10.8	24.3	21.6	21.6	21.6

C 入院中精神障がい者調査 2. ご自身のことについて

問4 お持ちの精神障害者保健福祉手帳はどれですか。(単一回答)

所持している手帳について前回調査から概ねそれぞれの割合に変化はなく、「精神障害者保健福祉手帳2級」が約3割となっています。



■ 性別・年齢

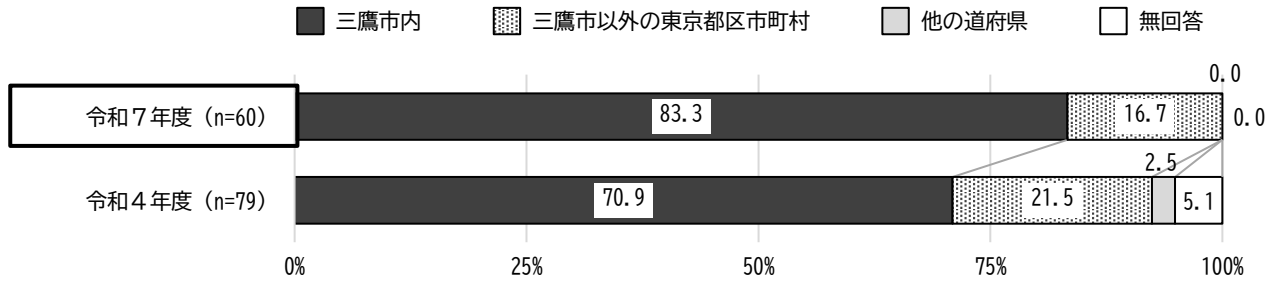
(単位：%)

		回答者数	精神障害者保健福祉手帳1級	精神障害者保健福祉手帳2級	精神障害者保健福祉手帳3級	持っていない	わからない
全体		60	13.3	28.3	1.7	33.3	20.0
性別	男性	22	13.6	31.8	0.0	31.8	18.2
	女性	37	10.8	27.0	2.7	35.1	21.6
年齢	40代	5	0.0	60.0	0.0	20.0	20.0
	50代	19	21.1	31.6	0.0	31.6	10.5
	60代	14	14.3	28.6	7.1	14.3	35.7
	70代	10	10.0	40.0	0.0	50.0	0.0
	80歳以上	11	0.0	0.0	0.0	54.5	36.4

3. 入院する前の状況について

問5 入院する前は、どこに住んでいましたか。(単一回答)

入院する前に住んでいた場所について「三鷹市内」が前回調査より大幅に増加し8割を超えています。



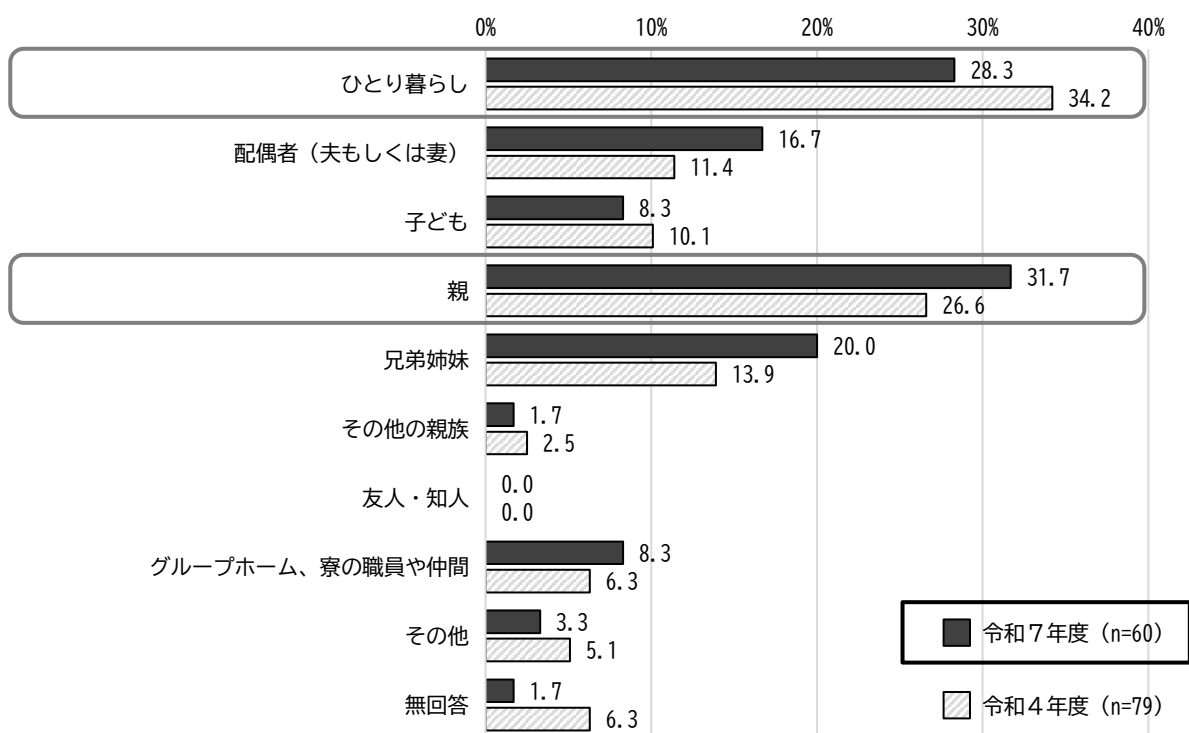
■ 性別・年齢 (単位：%)

		回答者数	三鷹市内	三鷹市以外の東京都区市町村	他の道府県
全体		60	83.3	16.7	0.0
性別	男性	22	86.4	13.6	0.0
	女性	37	83.8	16.2	0.0
年齢	40代	5	100.0	0.0	0.0
	50代	19	78.9	21.1	0.0
	60代	14	85.7	14.3	0.0
	70代	10	80.0	20.0	0.0
	80歳以上	11	90.9	9.1	0.0

C 入院中精神障がい者調査 3.入院する前の状況について

問6 入院する前に、一緒に暮らしていたのは誰ですか。(複数回答)

一緒に暮らしていた人について「親」が前回調査より増加し約3割となる一方、「ひとり暮らし」が減少し同じく約3割となっており、他の年代と比べて「80歳以上」で多くなっています。



■ 性別・年齢

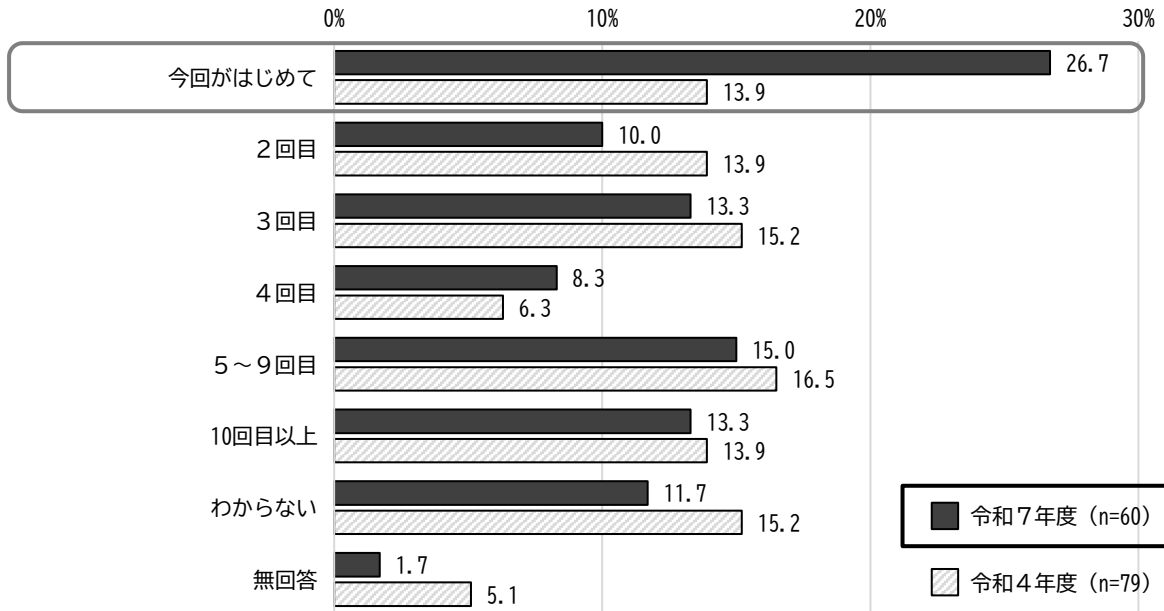
(単位：%)

		回答者数	ひとり暮らし	配偶者(夫もしくは妻)	子ども	親	兄弟姉妹	その他の親族	友人・知人	グループホーム、寮の職員や仲間
全体		60	28.3	16.7	8.3	31.7	20.0	1.7	0.0	8.3
性別	男性	22	36.4	13.6	4.5	31.8	18.2	0.0	0.0	13.6
	女性	37	24.3	18.9	10.8	29.7	21.6	2.7	0.0	2.7
年齢	40代	5	40.0	20.0	0.0	40.0	20.0	0.0	0.0	20.0
	50代	19	26.3	15.8	5.3	42.1	26.3	5.3	0.0	5.3
	60代	14	21.4	7.1	7.1	35.7	35.7	0.0	0.0	14.3
	70代	10	20.0	30.0	20.0	10.0	10.0	0.0	0.0	0.0
	80歳以上	11	45.5	18.2	9.1	18.2	0.0	0.0	0.0	0.0

4. 入院の状況について

問7 精神科病院への入院は、今回で何回目ですか。(単一回答)

入院について「今回が初めて」が前回調査より大幅に増加し3割弱となっており、他の年代と比べて「80歳以上」で多くなっています。



性別・年齢

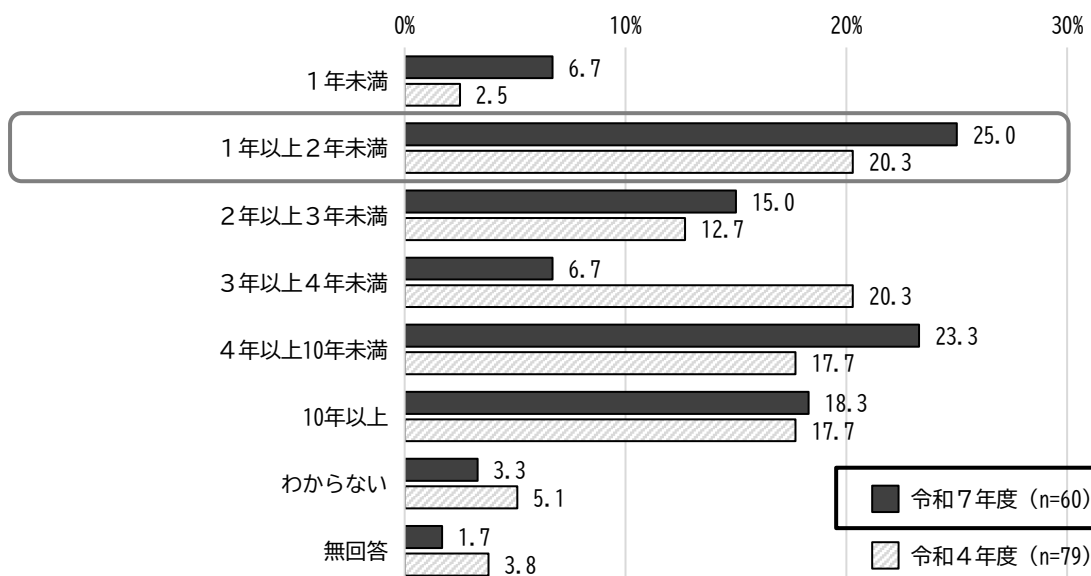
(単位：%)

		回答者数	今回がはじめて	2回目	3回目	4回目	5～9回目	10回目以上	わからない
全体		60	26.7	10.0	13.3	8.3	15.0	13.3	11.7
性別	男性	22	27.3	4.5	9.1	0.0	22.7	18.2	13.6
	女性	37	24.3	13.5	16.2	13.5	10.8	10.8	10.8
年齢	40代	5	0.0	0.0	40.0	20.0	0.0	40.0	0.0
	50代	19	42.1	5.3	10.5	5.3	26.3	5.3	0.0
	60代	14	0.0	14.3	21.4	14.3	7.1	21.4	21.4
	70代	10	20.0	10.0	10.0	10.0	20.0	10.0	20.0
	80歳以上	11	45.5	18.2	0.0	0.0	9.1	9.1	18.2

C 入院中精神障がい者調査 4. 入院の状況について

問8 現在の病院に入院してからの期間はどれですか。(単一回答)

入院してからの期間について「1年以上2年未満」が前回調査より増加し2割を超えており、他の年代と比べて「50代」で多くなっています。



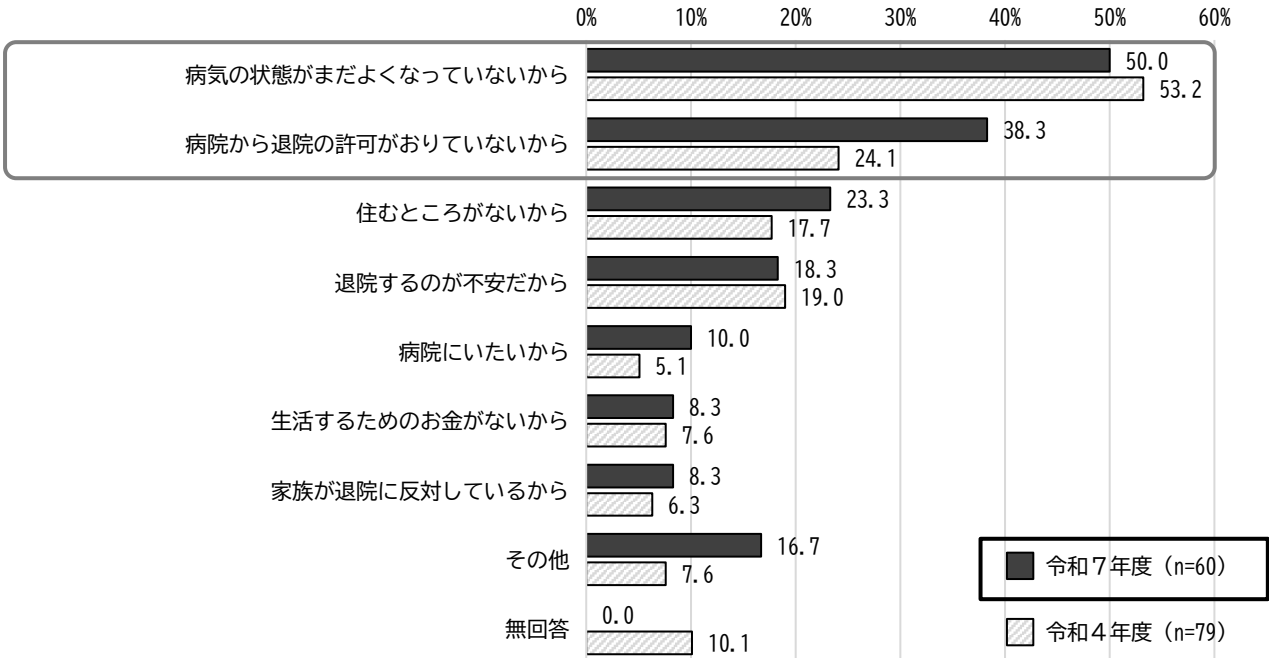
■ 性別・年齢

(単位：%)

		回答者数	1年未満	1年以上2年未満	2年以上3年未満	3年以上4年未満	4年以上10年未満	10年以上	わからない
全体		60	6.7	25.0	15.0	6.7	23.3	18.3	3.3
性別	男性	22	4.5	27.3	9.1	4.5	31.8	13.6	4.5
	女性	37	8.1	24.3	18.9	8.1	18.9	18.9	2.7
年齢	40代	5	20.0	20.0	0.0	20.0	20.0	20.0	0.0
	50代	19	15.8	31.6	0.0	5.3	31.6	5.3	5.3
	60代	14	0.0	28.6	7.1	0.0	35.7	21.4	7.1
	70代	10	0.0	20.0	40.0	0.0	10.0	30.0	0.0
	80歳以上	11	0.0	18.2	36.4	18.2	9.1	18.2	0.0

問9 現在の病院に入院している理由は何ですか。(複数回答)

現在の病院に入院している理由について「病気の状態がまだよくなっていないから」が前回調査より減少し5割となる一方、「病院から退院の許可がおりていないから」が大幅に増加し約4割となっています。



「その他」・・・施設の空き待ち、など

■ 性別・年齢

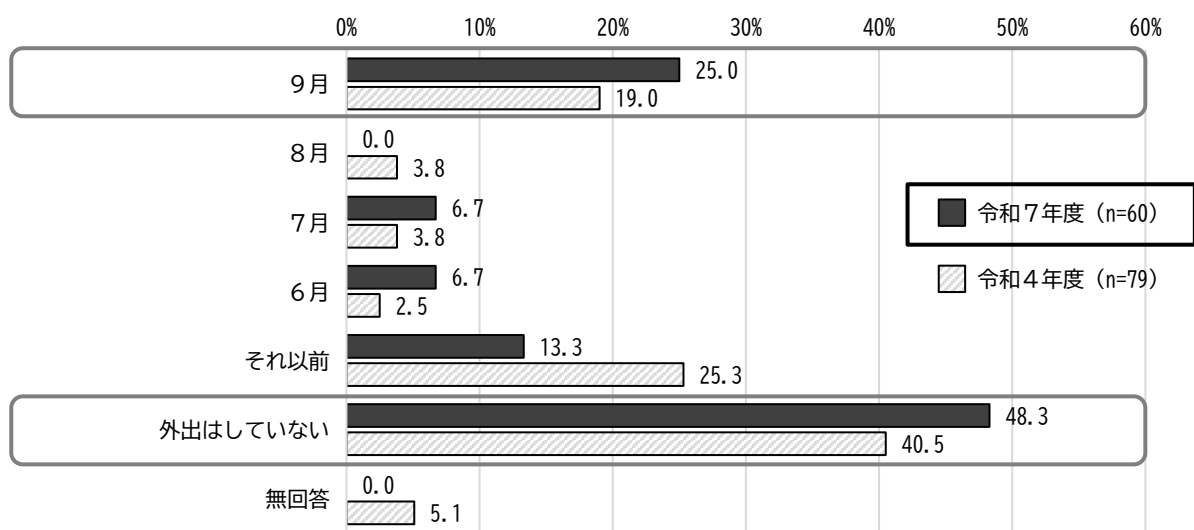
(単位：%)

		回答者数	病気の状態がまだよくなっていないから	病院から退院の許可がおりていないから	住むところがないから	退院するのが不安だから	病院にいたいから	生活するためのお金がないから	家族が退院に反対しているから
全体		60	50.0	38.3	23.3	18.3	10.0	8.3	8.3
性別	男性	22	59.1	36.4	27.3	13.6	4.5	9.1	13.6
	女性	37	45.9	37.8	21.6	21.6	13.5	8.1	5.4
年齢	40代	5	20.0	20.0	40.0	0.0	0.0	0.0	0.0
	50代	19	57.9	36.8	15.8	21.1	10.5	10.5	10.5
	60代	14	28.6	50.0	14.3	28.6	21.4	7.1	7.1
	70代	10	70.0	50.0	40.0	10.0	0.0	0.0	10.0
	80歳以上	11	63.6	18.2	27.3	18.2	9.1	18.2	9.1

C 入院中精神障がい者調査 4. 入院の状況について

問10 直近で外出したのはいつですか。(単一回答)

直近での外出状況について「外出はしていない」が前回調査より増加し約5割となる一方、「9月(一か月以内)」も増加し2割を超えています。



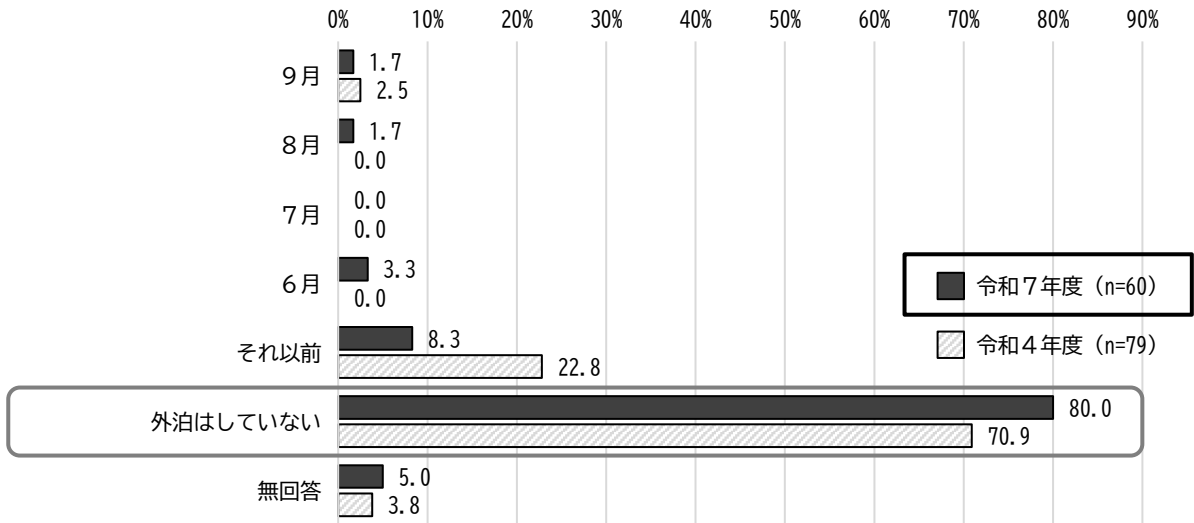
■ 性別・年齢

(単位: %)

		回答者数	9月	8月	7月	6月	それ以前	外出はしていない
全体		60	25.0	0.0	6.7	6.7	13.3	48.3
性別	男性	22	27.3	0.0	0.0	9.1	9.1	54.5
	女性	37	24.3	0.0	10.8	2.7	16.2	45.9
年齢	40代	5	60.0	0.0	20.0	0.0	0.0	20.0
	50代	19	36.8	0.0	0.0	0.0	15.8	47.4
	60代	14	21.4	0.0	14.3	21.4	14.3	28.6
	70代	10	20.0	0.0	10.0	0.0	10.0	60.0
	80歳以上	11	0.0	0.0	0.0	0.0	18.2	81.8

問11 直近で外泊したのはいつですか。(単一回答)

直近での外泊状況について「外泊はしていない」が前回調査より増加し8割となっています。



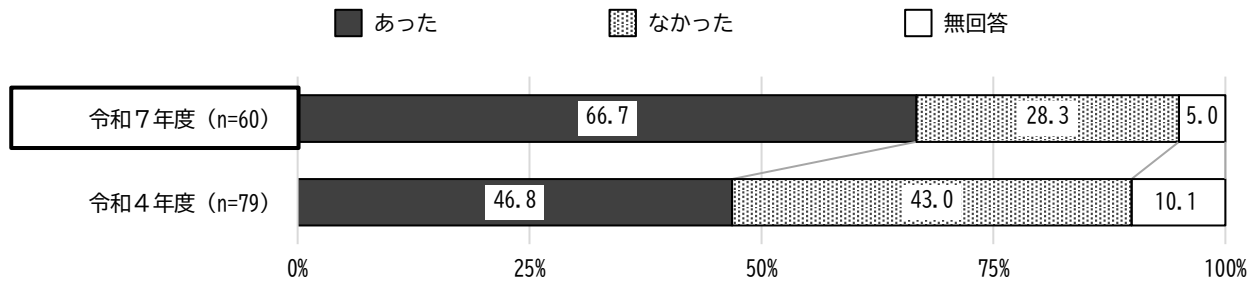
■ 性別・年齢 (単位: %)

		回答者数	9月	8月	7月	6月	それ以前	外泊はしていない
全体		60	1.7	1.7	0.0	3.3	8.3	80.0
性別	男性	22	4.5	4.5	0.0	0.0	4.5	86.4
	女性	37	0.0	0.0	0.0	2.7	10.8	78.4
年齢	40代	5	20.0	0.0	0.0	0.0	20.0	40.0
	50代	19	0.0	5.3	0.0	0.0	10.5	78.9
	60代	14	0.0	0.0	0.0	7.1	7.1	85.7
	70代	10	0.0	0.0	0.0	0.0	10.0	80.0
	80歳以上	11	0.0	0.0	0.0	0.0	0.0	100.0

C 入院中精神障がい者調査 4. 入院の状況について

問12 最近（ここ3～4か月間）、面会や連絡がありましたか。（単一回答）

最近の面会や連絡の有無について「あった」が前回調査より大幅に増加し7割弱となっており、他の年代と比べて「40代」で多くなっています。

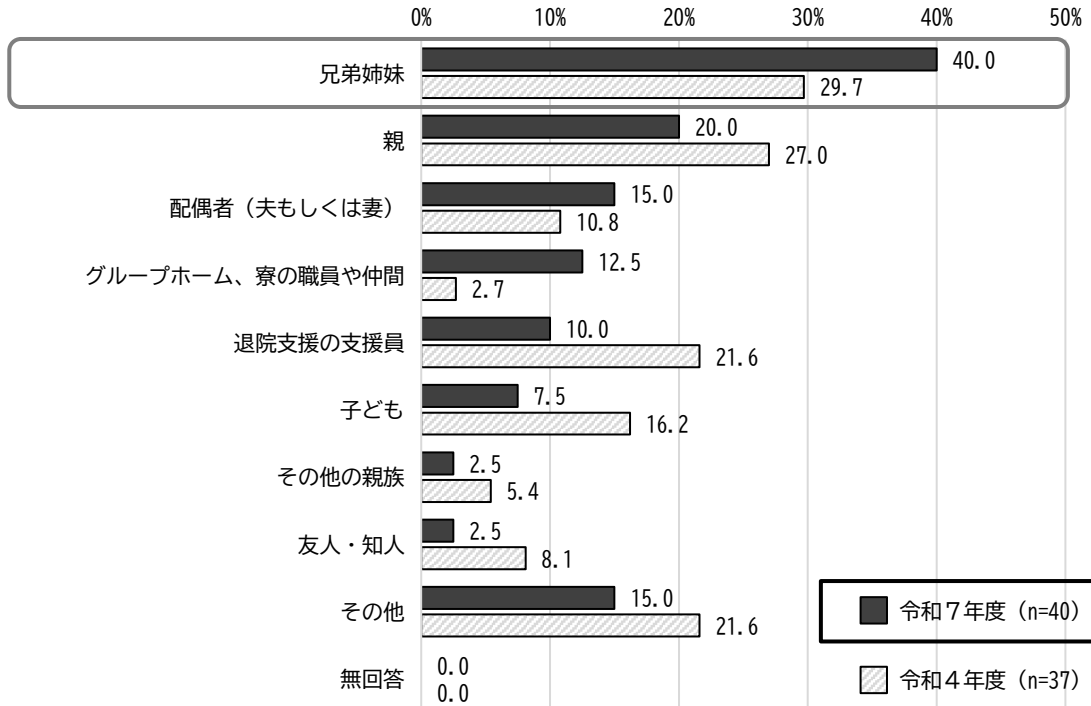


■ 性別・年齢 (単位：%)

		回答者数	あった	なかった
全体		60	66.7	28.3
性別	男性	22	72.7	27.3
	女性	37	62.2	29.7
年齢	40代	5	80.0	20.0
	50代	19	68.4	21.1
	60代	14	78.6	21.4
	70代	10	60.0	30.0
	80歳以上	11	45.5	54.5

※「あった」と回答した方にお聞きします。
 問12-1 面会や連絡があったのは誰ですか。(複数回答)

面会や連絡があった人について「兄弟姉妹」が前回調査より大幅に増加し4割となっており、他の年代と比べて「50代」で多くなっています。



「その他」・・・後見人、など

■ 性別・年齢

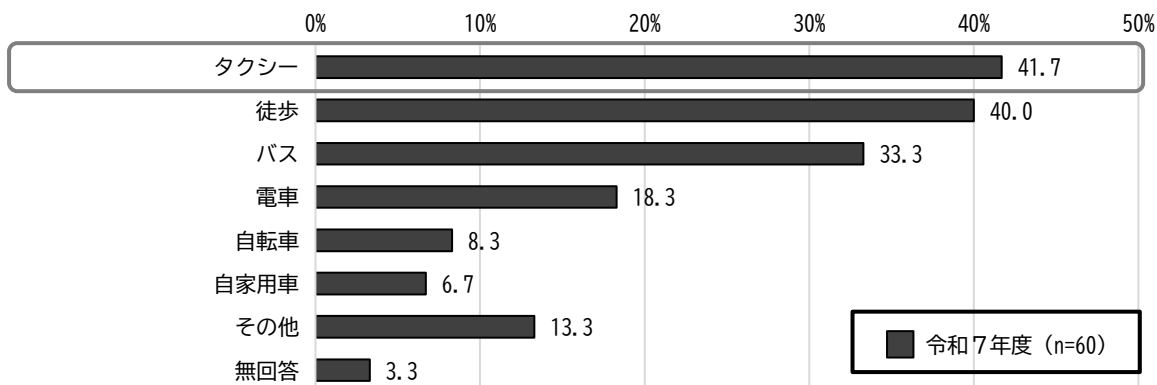
(単位：%)

		回答者数	兄弟姉妹	親	配偶者(夫もしくは妻)	仲間 グループホーム、寮の職員や	退院支援の支援員	子ども	その他の親族	友人・知人
全体		40	40.0	20.0	15.0	12.5	10.0	7.5	2.5	2.5
性別	男性	16	43.8	12.5	18.8	25.0	6.3	0.0	6.3	0.0
	女性	23	34.8	21.7	13.0	4.3	13.0	13.0	0.0	4.3
年齢	40代	4	50.0	50.0	0.0	25.0	25.0	0.0	0.0	0.0
	50代	13	53.8	23.1	7.7	7.7	7.7	0.0	7.7	0.0
	60代	11	45.5	18.2	0.0	27.3	18.2	0.0	0.0	9.1
	70代	6	0.0	0.0	50.0	0.0	0.0	33.3	0.0	0.0
	80歳以上	5	20.0	0.0	40.0	0.0	0.0	20.0	0.0	0.0

C 入院中精神障がい者調査 4. 入院の状況について

問13 日常生活圏での主な移動手段は何ですか。(複数回答)

主な移動手段について「タクシー」が約4割となっており、他の年代と比べて「50代」で多くなっています。



「その他」・・・介護タクシー、など

■ 性別・年齢

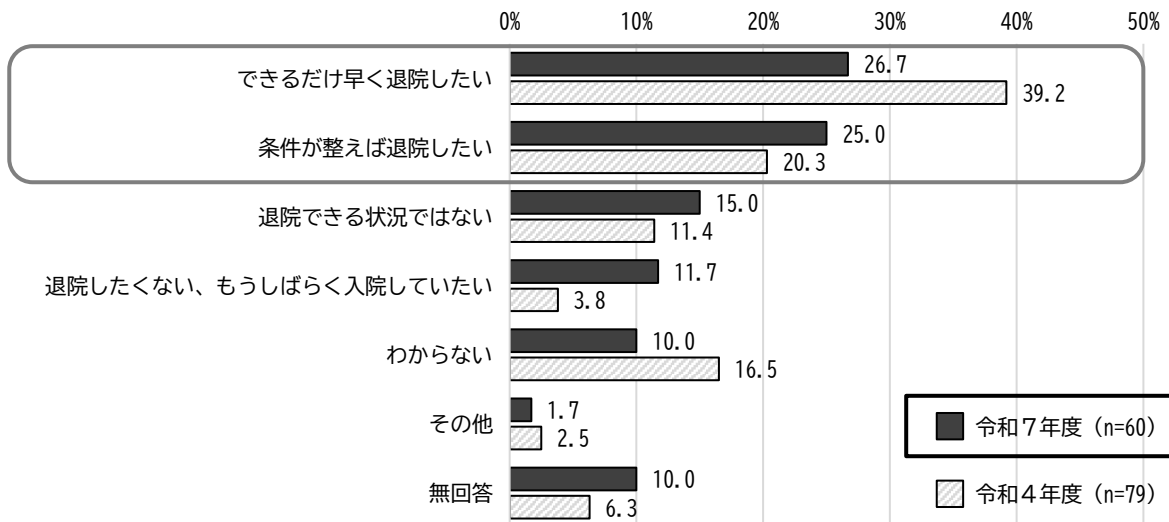
(単位：%)

		回答者数	タクシー	徒歩	バス	電車	自転車	自家用車
全体		60	41.7	40.0	33.3	18.3	8.3	6.7
性別	男性	22	40.9	45.5	27.3	13.6	9.1	0.0
	女性	37	40.5	35.1	35.1	18.9	8.1	10.8
年齢	40代	5	0.0	80.0	20.0	20.0	40.0	0.0
	50代	19	52.6	52.6	52.6	26.3	10.5	0.0
	60代	14	35.7	35.7	21.4	14.3	7.1	21.4
	70代	10	40.0	30.0	40.0	20.0	0.0	0.0
	80歳以上	11	45.5	9.1	9.1	0.0	0.0	9.1

5. 退院、将来の希望などについて

問14 退院についてどのように考えていますか。(単一回答)

退院について「できるだけ早く退院したい」人が前回調査より大幅に減少し3割弱となっており、「条件を整えば退院したい」人が前回調査より増加し2割を超えています。



■ 性別・年齢

(単位：%)

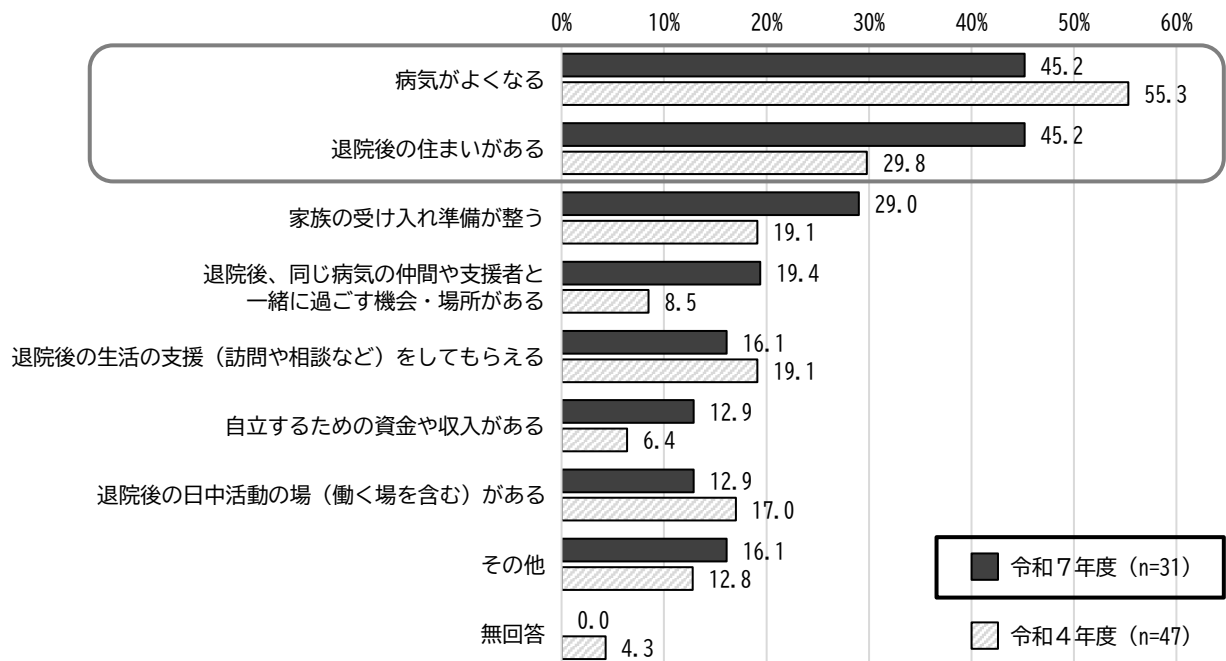
		回答者数	できるだけ早く退院したい	条件を整えば退院したい	退院できる状況ではない	退院したくない、もうしばらく入院したい	わからない
全体		60	26.7	25.0	15.0	11.7	10.0
性別	男性	22	31.8	31.8	13.6	0.0	13.6
	女性	37	24.3	21.6	16.2	18.9	8.1
年齢	40代	5	60.0	0.0	20.0	0.0	0.0
	50代	19	26.3	31.6	10.5	10.5	5.3
	60代	14	35.7	28.6	21.4	7.1	7.1
	70代	10	10.0	30.0	0.0	20.0	30.0
	80歳以上	11	18.2	18.2	27.3	18.2	9.1

C 入院中精神障がい者調査 5. 退院、将来の希望などについて

※「できるだけ早く退院したい」「条件が整えば退院したい」と回答した方にお聞きします。

問14-1 どのような条件が整えば退院できると思いますか。(複数回答)

退院を希望する人の退院の条件として「病気がよくなる」ことが前回調査より大幅に減少するとともに、「退院後の住まいがある」ことが大幅に増加し、ともに4割を超えています。



「その他」・・・施設がある、など

■ 性別・年齢

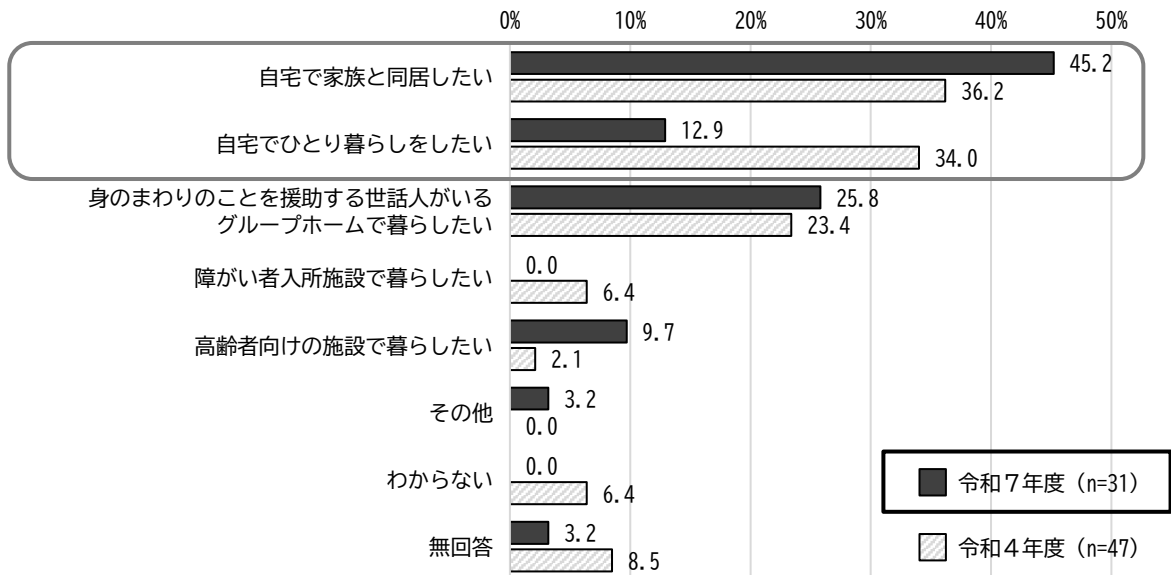
(単位：%)

		回答者数	病気がよくなる	退院後の住まいがある	家族の受け入れ準備が整う	退院後、同じ病気の仲間や支援者と一緒に過ごす機会・場所がある	退院後の生活の支援（訪問や相談など）をしてもらえる	自立するための資金や収入がある	退院後の日中活動の場（働く場を含む）がある
全体		31	45.2	45.2	29.0	19.4	16.1	12.9	12.9
性別	男性	14	42.9	35.7	35.7	21.4	14.3	14.3	14.3
	女性	17	47.1	52.9	23.5	17.6	17.6	11.8	11.8
年齢	40代	3	0.0	33.3	33.3	33.3	33.3	0.0	33.3
	50代	11	45.5	63.6	18.2	27.3	18.2	36.4	18.2
	60代	9	66.7	22.2	33.3	11.1	11.1	0.0	11.1
	70代	4	50.0	50.0	25.0	0.0	25.0	0.0	0.0
	80歳以上	4	25.0	50.0	50.0	25.0	0.0	0.0	0.0

※「できるだけ早く退院したい」「条件が整えば退院したい」と回答した方にお聞きします。

問14-2 退院後、どのようなところで暮らしたいですか。(単一回答)

退院を希望する人の退院後の暮らしについて「自宅で家族と同居したい」人が前回調査より増加し4割を超える一方、「自宅でひとり暮らしをしたい」人が大幅に減少しています。



■ 性別・年齢

(単位：%)

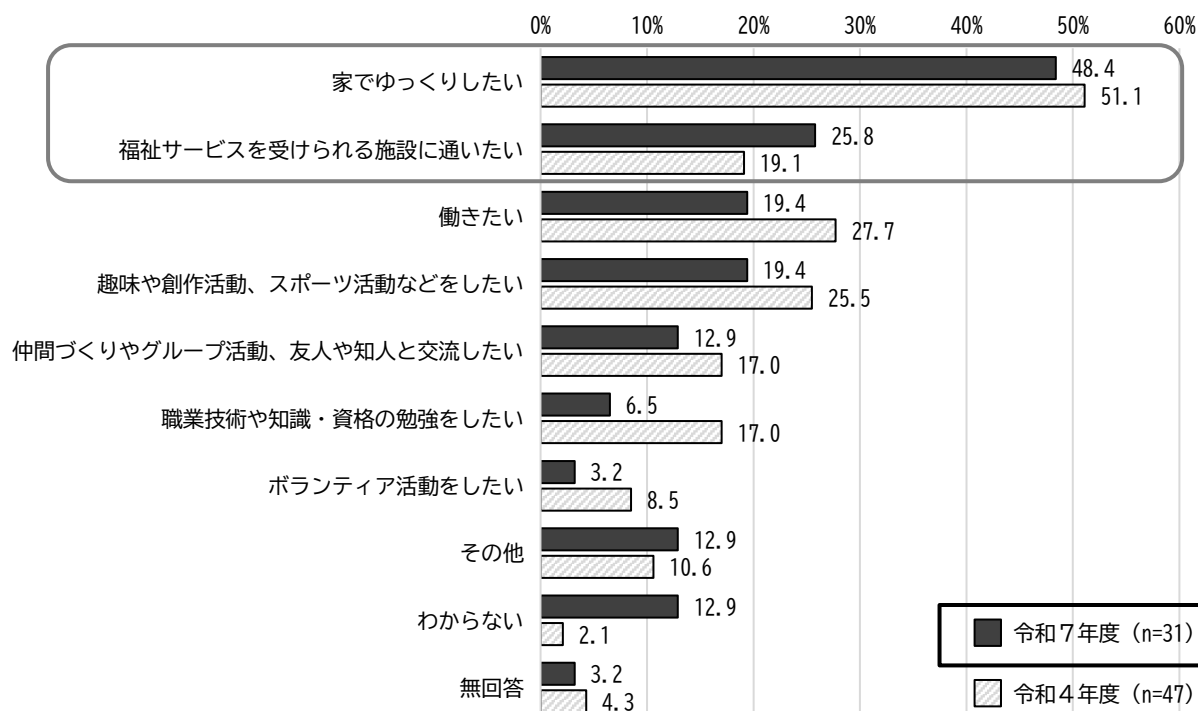
		回答者数	自宅で家族と同居したい	自宅でひとり暮らしをしたい	身のまわりのことを援助する世話人がいるグループホームで暮らしたい	障がい者入所施設で暮らしたい	高齢者向けの施設で暮らしたい	わからない
全体		31	45.2	12.9	25.8	0.0	9.7	0.0
性別	男性	14	50.0	14.3	35.7	0.0	0.0	0.0
	女性	17	41.2	11.8	17.6	0.0	17.6	0.0
年齢	40代	3	66.7	0.0	33.3	0.0	0.0	0.0
	50代	11	54.5	18.2	27.3	0.0	0.0	0.0
	60代	9	11.1	22.2	44.4	0.0	0.0	0.0
	70代	4	75.0	0.0	0.0	0.0	25.0	0.0
	80歳以上	4	50.0	0.0	0.0	0.0	50.0	0.0

C 入院中精神障がい者調査 5. 退院、将来の希望などについて

※「できるだけ早く退院したい」「条件が整えば退院したい」と回答した方にお聞きします。

問14-3 退院後、日中はどのように過ごしたいですか。(複数回答)

退院を希望する人の退院後の日中の過ごし方について「家でゆっくりしたい」人が前回調査から微減しているものの約5割となっており、「福祉サービスを受けられる施設に通いたい」人が増加し2割を超えています。



■ 性別・年齢

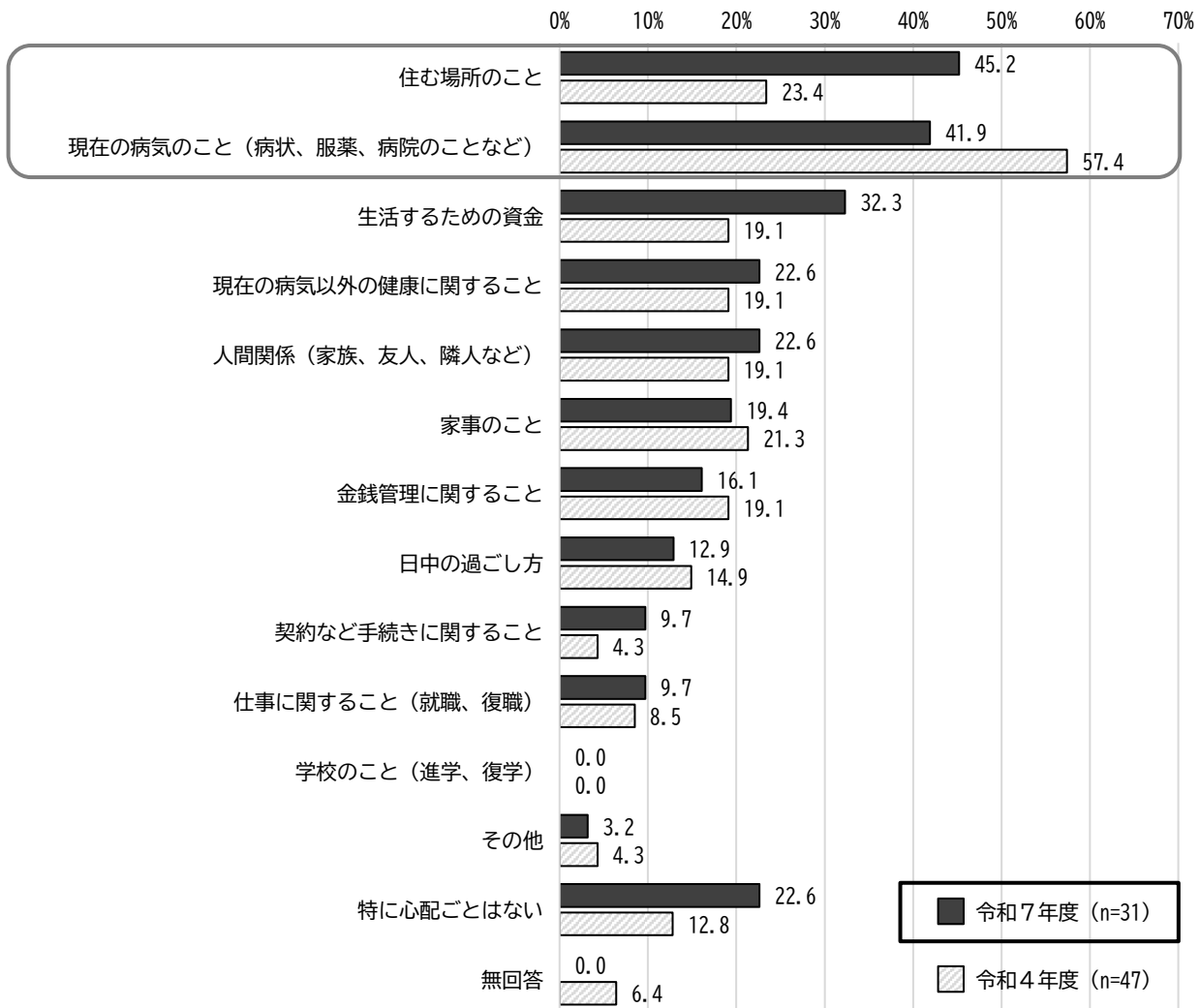
(単位：%)

		回答者数	家でゆっくりしたい	福祉サービスを受けられる施設に通いたい	働きたい	趣味や創作活動、スポーツ活動などをしたい	仲間づくりやグループ活動、友人や知人と交流したい	職業技術や知識・資格の勉強をしたい	ボランティア活動をしたい	わからない
全体		31	48.4	25.8	19.4	19.4	12.9	6.5	3.2	12.9
性別	男性	14	42.9	28.6	14.3	21.4	14.3	7.1	0.0	14.3
	女性	17	52.9	23.5	23.5	17.6	11.8	5.9	5.9	11.8
年齢	40代	3	33.3	33.3	33.3	66.7	33.3	0.0	33.3	0.0
	50代	11	54.5	27.3	27.3	27.3	18.2	9.1	0.0	9.1
	60代	9	55.6	22.2	22.2	11.1	11.1	0.0	0.0	11.1
	70代	4	50.0	25.0	0.0	0.0	0.0	25.0	0.0	25.0
	80歳以上	4	25.0	25.0	0.0	0.0	0.0	0.0	0.0	25.0

※「できるだけ早く退院したい」「条件が整えば退院したい」と回答した方にお聞きします。

問14-4 退院する場合に心配なことは何ですか。(複数回答)

退院を希望する人の退院する場合の心配ごとについて「住む場所のこと」が前回調査より大幅に増加し4割を超える一方、「現在の病気のこと(病状、服薬、病院のことなど)」が大幅に減少し約4割となっています。



C 入院中精神障がい者調査 5. 退院、将来の希望などについて

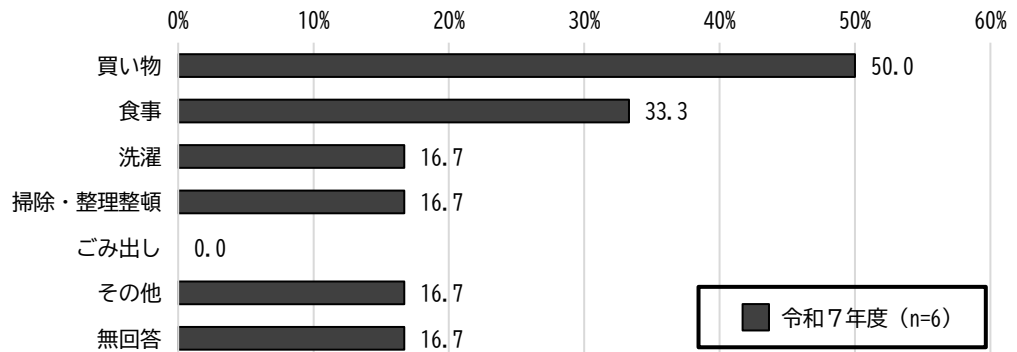
■ 性別・年齢

(単位：%)

		回答者数	住む場所のこと	現在の病気のこと(病状、服薬、病院のことなど)	生活するための資金	現在の病気以外の健康に関すること	人間関係(家族、友人、隣人など)	家事のこと	金銭管理に関すること	日中の過ごし方	契約など手続きに関すること	仕事に関すること(就職、復職)	学校のこと(進学、復学)	特に心配ことはない
全体		31	45.2	41.9	32.3	22.6	22.6	19.4	16.1	12.9	9.7	9.7	0.0	22.6
性別	男性	14	28.6	42.9	21.4	14.3	35.7	7.1	14.3	14.3	14.3	14.3	0.0	28.6
	女性	17	58.8	41.2	41.2	29.4	11.8	29.4	17.6	11.8	5.9	5.9	0.0	17.6
年齢	40代	3	33.3	33.3	33.3	33.3	33.3	33.3	0.0	33.3	0.0	0.0	0.0	33.3
	50代	11	45.5	36.4	27.3	18.2	27.3	18.2	18.2	9.1	18.2	27.3	0.0	9.1
	60代	9	55.6	66.7	44.4	22.2	22.2	22.2	22.2	22.2	11.1	0.0	0.0	22.2
	70代	4	25.0	50.0	25.0	25.0	0.0	0.0	25.0	0.0	0.0	0.0	0.0	25.0
	80歳以上	4	50.0	0.0	25.0	25.0	25.0	25.0	0.0	0.0	0.0	0.0	0.0	50.0

※「家事のこと」と回答した方にお聞きします。
問14-4-1 心配な家事は何ですか。(複数回答)

退院を希望する人の退院する場合の心配な家事について「買い物」が5割となっています。



■ 性別・年齢

(単位：%)

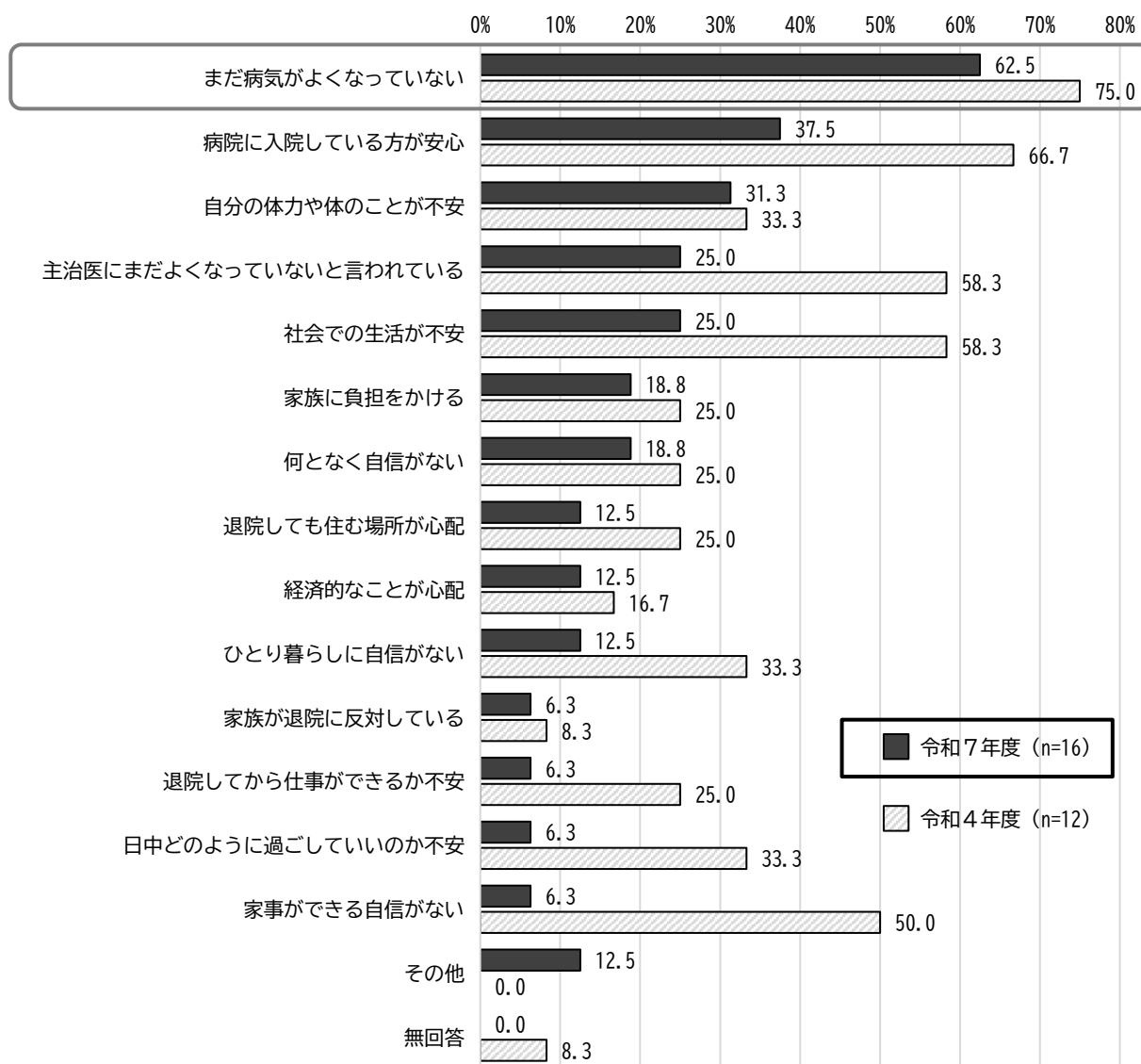
		回答者数	買い物	食事	洗濯	掃除・整理整頓	ごみ出し
全体		6	50.0	33.3	16.7	16.7	0.0
性別	男性	1	0.0	0.0	100.0	0.0	0.0
	女性	5	60.0	40.0	0.0	20.0	0.0
年齢	40代	1	100.0	0.0	0.0	0.0	0.0
	50代	2	100.0	50.0	0.0	50.0	0.0
	60代	2	0.0	0.0	50.0	0.0	0.0
	70代	0	0.0	0.0	0.0	0.0	0.0
	80歳以上	1	0.0	100.0	0.0	0.0	0.0

C 入院中精神障がい者調査 5. 退院、将来の希望などについて

※「退院できる状況ではない」「退院したくない、もうしばらく入院していきたい」と回答した方にお聞きします。

問14-5 退院できる状況ではない、退院したくないと思う理由は何ですか。(複数回答)

退院できる状況ではない、退院したくないと思う理由について「まだ病気がよくなっていない」が前回調査より大幅に減少しているものの6割を超えています。



C 入院中精神障がい者調査 5. 退院、将来の希望などについて

■ 性別・年齢

(単位：%)

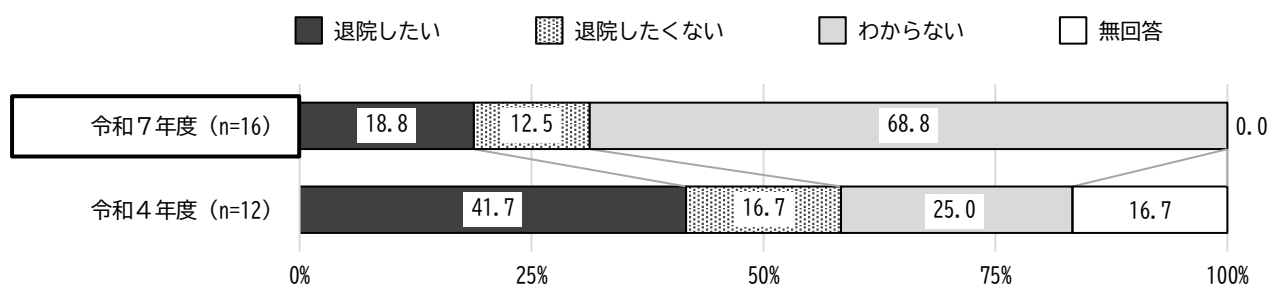
		回答者数	まだ病気がよくなっていない	病院に入院している方が安心	自分の体力や体のことが不安	主治医にまだよくなっていないと言われている	社会での生活が不安	家族に負担をかける	何となく自信がない	退院しても住む場所が心配	経済的なことが心配	ひとり暮らしに自信がない	家族が退院に反対している	退院してから仕事ができるか不安	日中どのように過ごしているのか不安	家事ができる自信がない
全体		16	62.5	37.5	31.3	25.0	25.0	18.8	18.8	12.5	12.5	12.5	6.3	6.3	6.3	6.3
性別	男性	3	66.7	0.0	33.3	33.3	33.3	33.3	0.0	33.3	33.3	0.0	33.3	33.3	0.0	0.0
	女性	13	61.5	46.2	30.8	23.1	23.1	15.4	23.1	7.7	7.7	15.4	0.0	0.0	7.7	7.7
年齢	40代	1	00.0	00.0	00.0	0.0	0.0	0.0	0.0	0.0	0.0	0.0	0.0	0.0	0.0	0.0
	50代	4	75.0	25.0	0.0	25.0	25.0	25.0	25.0	25.0	50.0	25.0	25.0	0.0	0.0	0.0
	60代	4	50.0	50.0	75.0	25.0	50.0	25.0	25.0	25.0	0.0	0.0	0.0	25.0	25.0	0.0
	70代	2	50.0	50.0	0.0	0.0	50.0	0.0	0.0	0.0	0.0	50.0	0.0	0.0	0.0	0.0
	80歳以上	5	60.0	20.0	20.0	40.0	0.0	20.0	20.0	0.0	0.0	0.0	0.0	0.0	0.0	20.0

C 入院中精神障がい者調査 5. 退院、将来の希望などについて

※「退院できる状況ではない」「退院したくない、もうしばらく入院していきたい」と回答した方にお聞きします。

問14-6 退院できる状況ではない・退院したくないと思う理由が解消されたら、退院したいですか。(単一回答)

退院できる状況ではない、退院したくないと思う理由が解消したら「退院したい」人が前回調査より大幅に減少し約2割となっています。



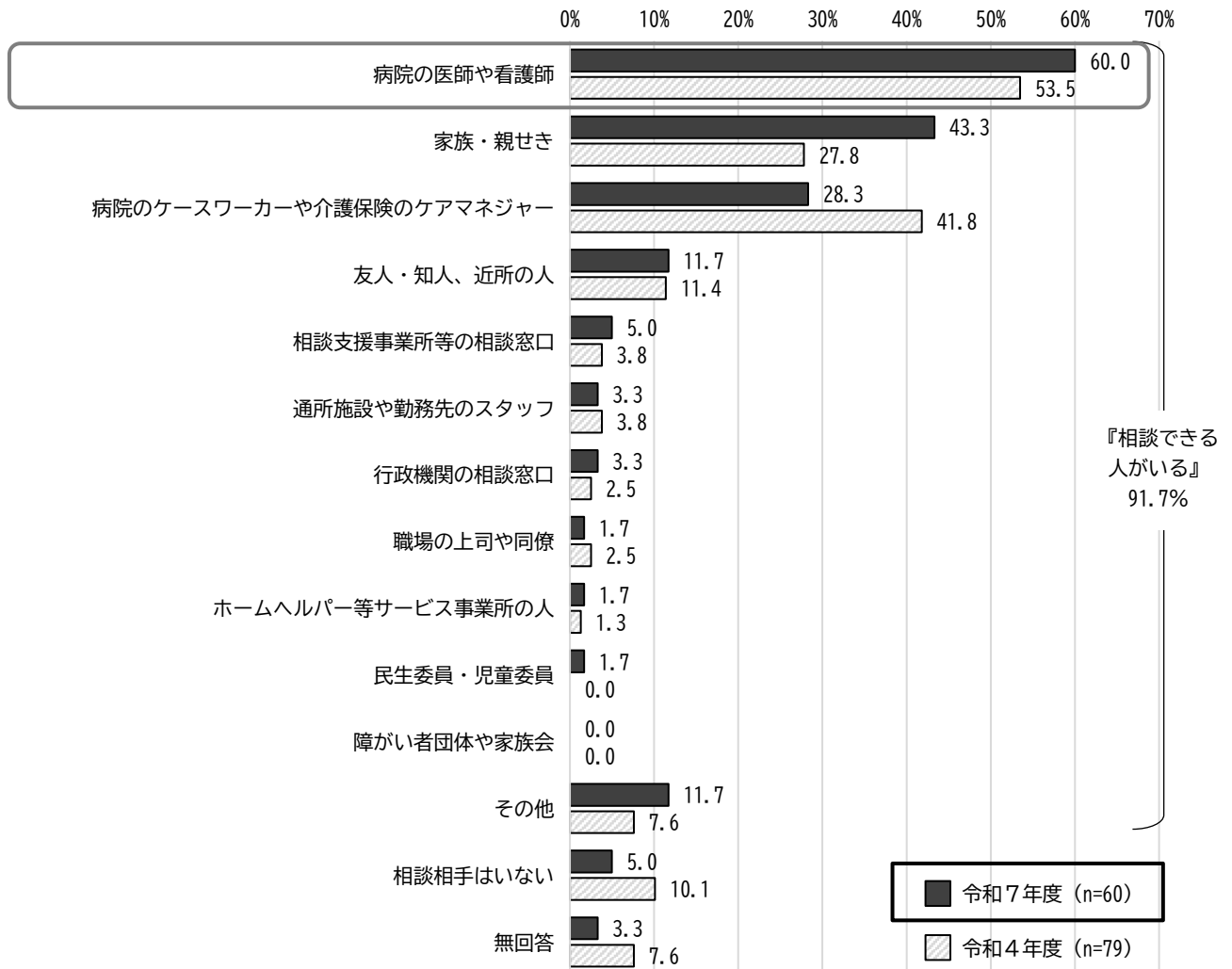
性別・年齢 (単位: %)

		回答者数	退院したい	退院したくない	わからない
全体		16	18.8	12.5	68.8
性別	男性	3	33.3	0.0	66.7
	女性	13	15.4	15.4	69.2
年齢	40代	1	0.0	100.0	0.0
	50代	4	50.0	0.0	50.0
	60代	4	0.0	25.0	75.0
	70代	2	0.0	0.0	100.0
	80歳以上	5	20.0	0.0	80.0

6. 相談について

問15 普段、悩みや困りごとなどを相談できる人は誰ですか。(複数回答)

悩みや困りごとなどを『相談できる人がいる』人が約9割となっています。また、相談できる人が「病院の医師や看護師」である人が6割となっています。



『相談できる人がいる』 = 100.0 - 「相談相手はいない」 - 「無回答」
 「その他」・・・後見人、など

C 入院中精神障がい者調査 6. 相談について

■ 性別・年齢

(単位：%)

		回答者数	病院の医師や看護師	家族・親せき	病院のケースワーカーや介護保険のケアマネジャー	友人・知人、近所の人	相談支援事業所等の相談窓口	通所施設や勤務先のスタッフ	行政機関の相談窓口	職場の上司や同僚	ホームヘルパー等サービス事業所の人	民生委員・児童委員	障がい者団体や家族会	相談相手はいない
全体		60	60.0	43.3	28.3	11.7	5.0	3.3	3.3	1.7	1.7	1.7	0.0	5.0
性別	男性	22	54.5	36.4	45.5	13.6	4.5	4.5	4.5	0.0	4.5	0.0	0.0	4.5
	女性	37	62.2	45.9	18.9	8.1	2.7	2.7	2.7	0.0	0.0	2.7	0.0	5.4
年齢	40代	5	80.0	40.0	20.0	20.0	0.0	40.0	0.0	0.0	0.0	20.0	0.0	0.0
	50代	19	42.1	52.6	26.3	26.3	5.3	0.0	10.5	0.0	0.0	0.0	0.0	0.0
	60代	14	57.1	35.7	42.9	0.0	7.1	0.0	0.0	0.0	7.1	0.0	0.0	14.3
	70代	10	80.0	20.0	0.0	0.0	0.0	0.0	0.0	0.0	0.0	0.0	0.0	0.0
	80歳以上	11	63.6	54.5	45.5	0.0	0.0	0.0	0.0	0.0	0.0	0.0	0.0	9.1

7. ご意見・ご要望等について

問16 障がいのある方への取り組みとして、今後、三鷹市に新たに取り組んでほしいことや特に充実してほしいことについて教えてください。(自由回答)

- 仕事とのバランス (40代・持っていない)
- 退院しにたくない人もいます。(60代・精神)
- ムダに長期間の入院はさせないでほしい。自立をさまたげるので。(50代・精神)
- 患者のひとりとして、三鷹市民さん井之頭病院さんなどの仕事で、とにかくありがとうございます。(50代・不明)
- 家族に頼れる者がなく、病院の方にしか相談ができない。気軽に相談にのってもらえるような市の職員さん(継続的に)がいてくれたらいいと感じています。(50代・精神)
- 治療の為のお薬といって使う毒薬で体も知能もどんどん悪くなり苦しくなって死んでしまう。精神科の毒薬の使用をゼロにしてほしい。40年間精神科にかかっているが、悪くなることばかりされていた。(50代・精神)
- もうあきらめてしまったが、グループホームの紹介などの情報が遅れて、長期入院になってしまった。病院は規則が多く、また制約が多いので、パソコンなども使えず不便している。また三鷹市は住居が高い。(50代・精神)
- 娘が関わっているが、娘も精神疾患を持ち生活保護を受け、生活困窮している様子であり、たびたび音信不通となる。成年後見制度利用を提案した際は拒否的であった。家族支援も含めて関わって頂ける相談機関を設けてほしい。(70代・精神)
- ・地域包括ケアシステム作り。・精神の方にも対応した「にも包括」の充実。・高齢の施設の利用料が高く、本人様の収入(年金等)でまかなえる方が少なく、マイナスになるので退院が計算できません(寿命は計算できず逆算できない)。☆利用料の安い、入居施設の整備が不可欠だと考えます。(50代・不明)

