

三鷹市子どもの権利に関する条例（仮称）の制定
に向けた子どもへのアンケート調査
《報告書》

令和8年3月
三鷹市

目次

I	調査概要	1
1.	調査の目的	1
2.	調査設計	1
3.	回答総数及び回答率	1
4.	報告書の見方	1
5.	回答者の属性	2
	(1) 年代別	2
	(2) 小学生<学校>	2
	(3) 小学生<学年>	2
	(4) 中学生以上<学校>	3
	(5) 中学生<学年>	3
	(6) 高校生・大学生・その他等	3
II	調査結果	4
1.	調査から見えたポイント	4
	(1) 「子どもの権利」の認知度向上について	4
	(2) 子どもが大切だと思う「子どもの権利」について	4
	(3) 困ったときに話を聞いてもらえる場所の確保について	4
	(4) 子どもの居場所について	5
	(5) 意見を聞いてもらえない子ども、ほっとできる場所がない子どもについて	5
2.	各設問の結果	6
	(1) 子どもの権利を知っていたか	6
	(2) 特に大切だと思う「子どもの権利」	7
	(3) 意見や思いを聞いてもらえるか等	8
	①家で意見や思いを聞いてもらえるか	8
	②学校で意見や思いを聞いてもらえるか	9
	③家や学校以外で意見や思いを聞いてくれる人はいるか	10
	(4) 悩みや困りごと	12
	(5) 悩んだり困ったりしたとき、話を聞いてくれる人や話しやすい人	13
	(6) 悩みや困りごとを話しやすいと思う方法	14
	(7) 困ったときに話を聞いてもらえる場所の認知度	15
	(8) ほっとできたり楽しいと思える場所等	16

①ほっとできたり楽しいと思える場所はあるか	16
②ほっとできたり楽しいと思える場所は、どのような場所か	17
③家と学校以外で1時間位いても文句を言われない場所	18
(9) 自由意見	20
(10)「調査から見えたポイント」に関連するクロス集計の結果	25
3. 集計表	43

I 調査概要

1. 調査の目的

「三鷹市子どもの権利に関する条例（仮称）」の制定に当たり、子どもの意見や思いを聴取して条例の内容に反映させるとともに、子どもに対して「子どもの権利」の普及・啓発を図ることを目的とする。

2. 調査設計

- ①調査対象：小学校1年生～18歳（19歳以上も回答可）
- ②調査方法：子どもの権利やアンケートの回答方法等についての説明動画を視聴後、オンライン回答フォームにより無記名回答（オンラインでの回答が難しい場合は、紙様式にて回答可）
- ③調査期間：令和7年6月23日（月）～7月11日（金）

3. 回答総数及び回答率

学校	回答総数	対象者数	回答率
小学生（三鷹市立）	8,450	9,281	91.0%
小学生（三鷹市立以外）	85	-	-
中学生（三鷹市立）	2,910	3,467	83.9%
中学生（三鷹市立以外）	17	-	-
高校生・大学生・その他等	542	6,801	8.0%
合計	12,004	-	-

※「高校生・大学生・その他等」の対象者数は、アンケート案内はがきの送付者数を記載。

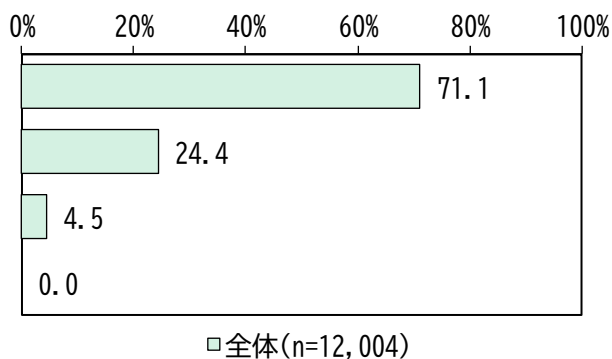
4. 報告書の見方

- ①回答の比率（%）は、その質問の回答者数を基数として算出し、小数点第2位を四捨五入しているため、SA（単一回答）の場合は数値の合計が100.0%にならない場合がある。また、MA（複数回答）の設問はすべての比率を合計すると100.0%を超える場合がある。
- ②基数となるべき実数は、n（回答者数）として表示している。比率は、n（回答者数）を100.0%として算出している。
- ③クロス集計による分析では、年齢などの分析項目の質問に無回答である回答者の集計結果は図表中に表示していないが、これらの回答結果は図表中の「全体」には含まれる。したがって、図表中に示した分析項目すべてのn（回答者数）を合計しても、全体のn（回答者数）と一致しない場合がある。
- ④各設問結果では、設問の選択肢を「 」で、分析する際の属性を〈 〉で表記している。
- ⑤各設問のグラフは年代別を基本として掲載しており、「調査から見えたポイント」に関連するクロス集計の結果についても追加でグラフを掲載している。

5. 回答者の属性

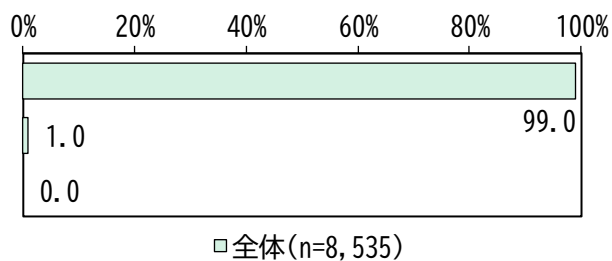
(1) 年代別

項目	基数 (n)	構成比 (%)
小学生	8,535	71.1
中学生	2,927	24.4
高校生・大学生 ・その他等	542	4.5
無回答	0	0.0
合計	12,004	100.0




(2) 小学生<学校>

項目	基数 (n)	構成比 (%)
三鷹市立小学校	8,450	99.0
三鷹市立以外の小学校	85	1.0
無回答	0	0.0
合計	8,535	100.0



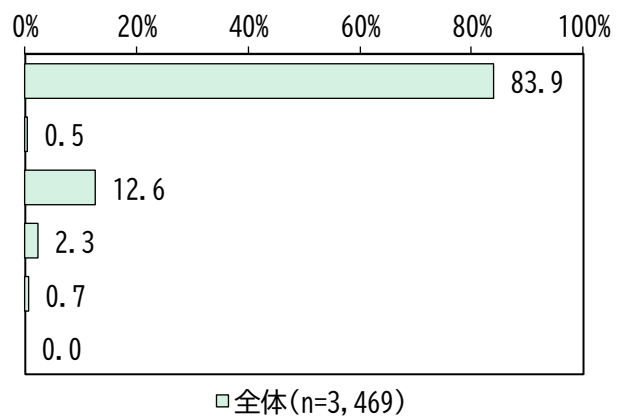
(3) 小学生<学年>

項目	基数 (n)	構成比 (%)
小学校1年生	1,332	15.6
小学校2年生	1,333	15.6
小学校3年生	1,414	16.6
小学校4年生	1,471	17.2
小学校5年生	1,530	17.9
小学校6年生	1,452	17.0
無回答	3	0.0
合計	8,535	100.0



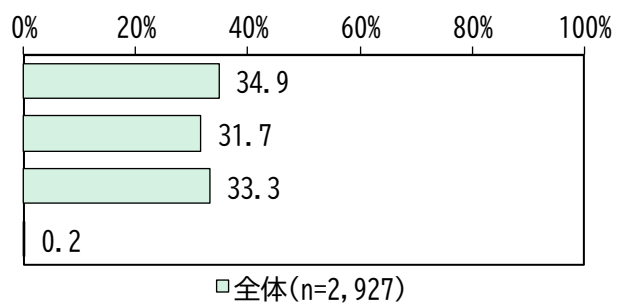
(4) 中学生以上<学校>

項目	基数 (n)	構成比 (%)
三鷹市立中学校	2,910	83.9
三鷹市立以外の中学校	17	0.5
高校・高等専門学校	438	12.6
大学・短期大学・専門学校	81	2.3
その他	23	0.7
無回答	0	0.0
合計	3,469	100.0




(5) 中学生<学年>

項目	基数 (n)	構成比 (%)
中学校1年生	1,021	34.9
中学校2年生	927	31.7
中学校3年生	974	33.3
無回答	5	0.2
合計	2,927	100.0



(6) 高校生・大学生・その他等

項目	基数 (n)	構成比 (%)
高校1年生相当	153	28.2
高校2年生相当	146	27.0
高校3年生相当	147	27.1
大学生・その他等	95	17.5
無回答	1	0.2
合計	542	100.0



Ⅱ 調査結果

1. 調査から見えたポイント

(1) 「子どもの権利」の認知度向上について

「子どもの権利」を知っていたか(問1)では、「どんなことが知っていた」は高校生以上で33.8%と高くなっていたものの、全体では16.2%にとどまった。全体の47.6%が「聞いたこともなかったし、知らなかった」と回答していたが、自由意見(問9)では『子どもの権利』についての理解が深まった(1,092件)、『子どもの権利』は大切だと思った(749件)、『子どもの権利』を良いと思った(493件)など、「子どもの権利」の内容に対する感想が多く見られた。

このことから、本調査を実施したことが「子どもの権利」の理解が浸透するきっかけとなり、認知度向上に大きく寄与したことがうかがえる。

(2) 子どもが大切だと思う「子どもの権利」について

特に大切だと思う「子どもの権利」(問2)では、「命が大切にされて、安心して生活できる」が中学生で91.1%、高校生以上で86.9%と特に高くなった。また、「休憩したり、遊んだりすることができる」は小学生で75.1%と最も高くなっていた。一方で、「大人は子どもが一番幸せになれるように考える」はすべての年代別で50%を下回り、「考えたり、物事を決めるときに、必要な情報を知ることができる」は小学生で50%を下回る(41.3%)など、大切と思っている子どもが少ない権利も見られた。

これらはいずれも大切な権利であることから、一つひとつの権利が大切だということを子どもたちに周知・啓発していくとともに、「三鷹市子どもの権利に関する条例(仮称)」に反映させていく必要がある。

(3) 困ったときに話を聞いてもらえる場所の確保について

悩んだり困ったりしたときに話を聞いてくれる人や話しやすい人(問5)では、小学生は「親」「学校の先生」「きょうだい」「祖父母・親戚(しんせき)」などが中高生世代と比べて高く、中高生世代では「友達」「先輩や後輩」「オンライン、SNSでの知り合い」が小学生と比べて高くなった。悩みや困りごとを話しやすい方法(問6)では、すべての年代で「会って話す」の回答が70%超となり、特に高校生以上では79.0%と高い割合となったことから、対面形式で子どもが相談できる場所の確保及び相談体制の整備が重要だと考えられる。また、中高生世代では、「メールやLINE等」の回答が50%前後と小学生より高い割合となっており、年代に合わせて多様な相談手法を検討していく必要がある。

小学生や中高生世代でそれぞれ相談しやすい相手や方法が異なっている中、困ったときに話を聞いてもらえる場所の認知度(問7)では、「どれも知らない」という回答も一定数見られる。こうした中で、困ったときに話を聞いてもらえる場所の認知度は「子どもの権利」の理解度に伴って高くなる傾向が見られたことから、今後も「子どもの権利」と合わせてさまざまな相談先の周知・啓発を行っていくことが重要と考えられる。

(4) 子どもの居場所について

ほっとできたり楽しいと思える場所はあるか(問8)では、全体で「ある」が97.3%となった。それがどのような場所か(問8②-1)では、小学生に比べて、中高生世代が「公園」「児童館(多世代交流センター)・コミュニティ・センター」「習い事・塾」と回答する割合が低くなっていた。また、家と学校以外で1時間位いても文句を言われない場所(問8②-2)について「ある」と回答した人に具体的にどのような場所かを聞くと「公園などの屋外」「習い事・塾」「児童館」「コミュニティ・センター」などの回答が多くなっていた。

一方で、ほっとできたり楽しいと思える場所はあるか(問8)で「ない」と回答した子どもが2.5%いたことから、こうした子どもの居場所のあり方についても調査検討を行っていく必要がある。

(5) 意見を聞いてもらえない子ども、ほっとできる場所がない子どもについて

家や学校で意見や思いを聞いてもらえるか(問3①・②)で「あまり聞いてくれない」「まったく聞いてくれない」と答えた子ども、ほっとできたり楽しいと思える場所はあるか(問8)で「ない」と答えた子どもについては、着目すべき点が複数見られた。

前述の子どもは、家や学校以外で意見や思いを聞いてくれる人がいるか(問3③)で、「いない」と回答する割合が高くなったほか、悩みや困りごと(問4)が「ある」と回答する割合が高くなり、困ったときに話を聞いてもらえる場所で知っているもの(問7)では、「どれも知らない」と回答する割合が高くなった。また、家で意見や思いを聞いてもらえないと答えた子どもは、学校でも意見や思いを聞いてもらえないと回答する割合が高くなり、逆に、学校で意見や思いを聞いてもらえないと答えた子どもも、家でも意見や思いを聞いてもらえないと回答する割合が高くなった。

こうした子どもたちについては、悩みや困りごとを聞いてくれる人や話しやすい人(問5)の割合がほとんどの項目で低くなっているものの「オンライン、SNS(LINE、Instagram、Discord等)での知り合い」については他と同程度になっていた。また、悩みや困りごとを話しやすいと思う方法(問6)については「オンライン上で不特定の人に話す」が高くなるなどの傾向も見られ、相談手法を検討することも重要であると考えられる。

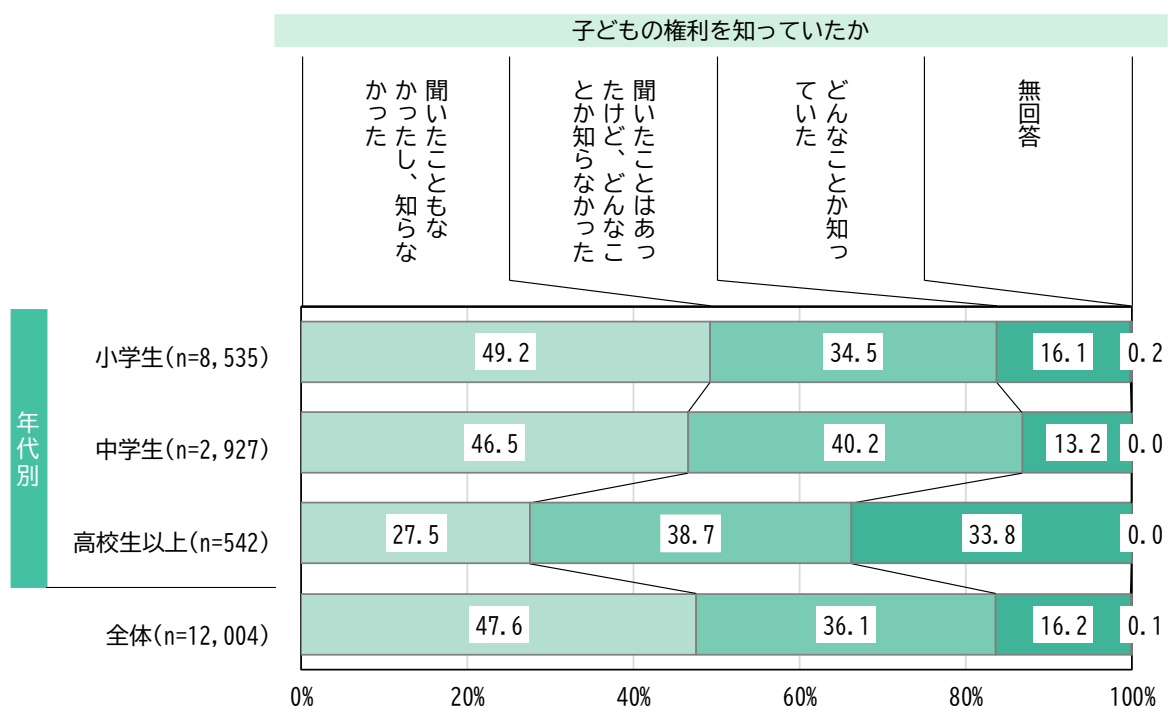
2. 各設問の結果

(1) 子どもの権利を知っていたか

問1 あなたは、以前から「子どもの権利」について知っていましたか？【1つ選択】

【子どもの権利を知っていたか×年代別】

〈小学生〉と〈中学生〉では「聞いたこともなかったし、知らなかった」が最も高く、〈高校生以上〉では「聞いたことはあったけど、どんなことか知らなかった」が最も高くなった。また、「どんなことか知っていた」は〈小学生〉と〈中学生〉で10%台にとどまったが、〈高校生以上〉で33.8%と高くなった。

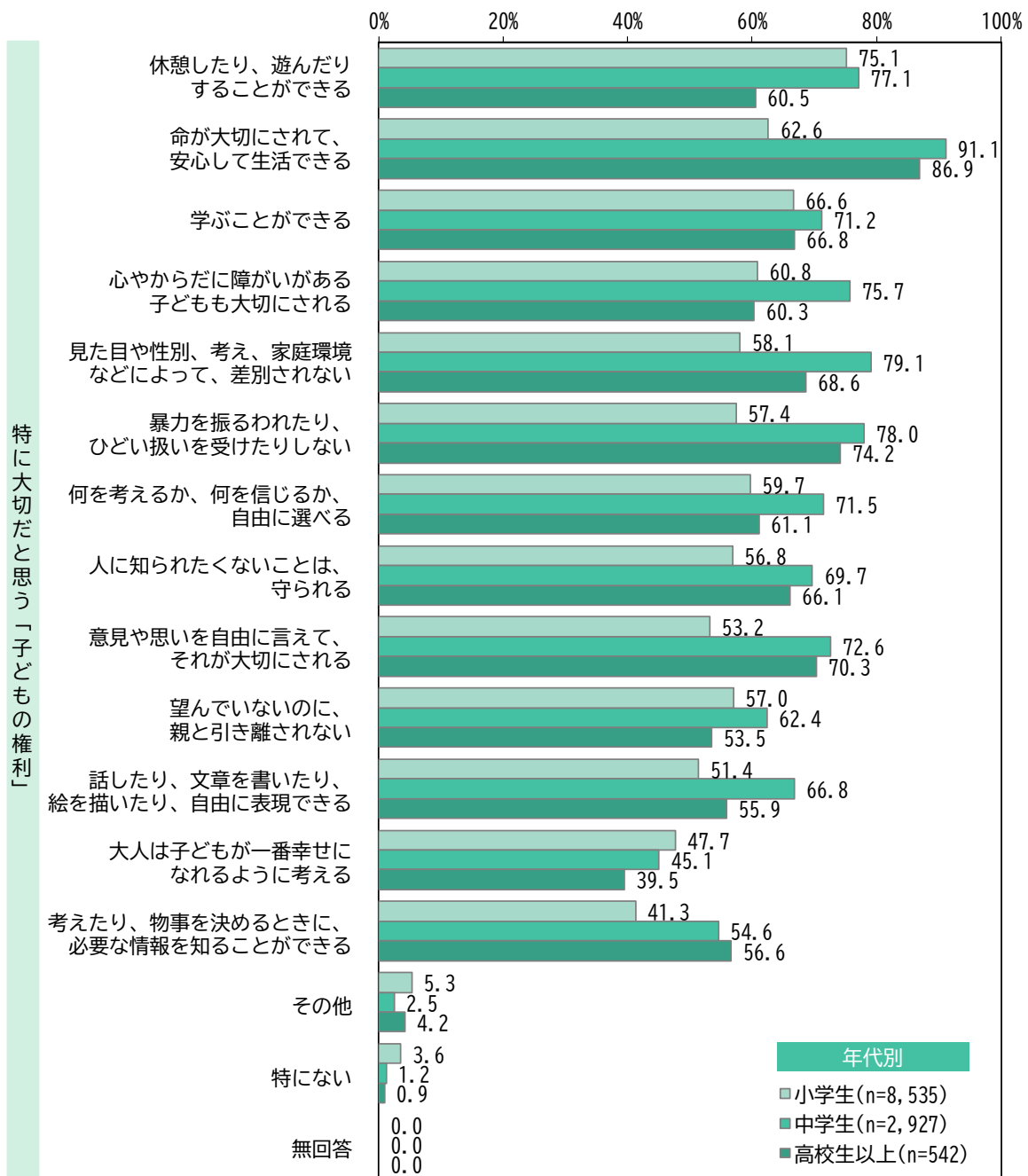


(2) 特に大切だと思う「子どもの権利」

問2 次に出てくるものは、すべて「子どもの権利」です。これらの中で、あなたが特に大切だと思う「子どもの権利」をえらんでください。【いくつでも選択可】

【特に大切だと思う「子どもの権利」×年代別】

「命が大切にされて、安心して生活できる」は〈中学生〉が91.1%、〈高校生以上〉が86.9%と特に高くなった。「大人は子どもが一番幸せになれるように考える」はいずれの年代別でも50%を下回るなど、割合が低いものも見られた。「意見や思いを自由に言えて、それが大切にされる」は中高生で70%台と高くなった。



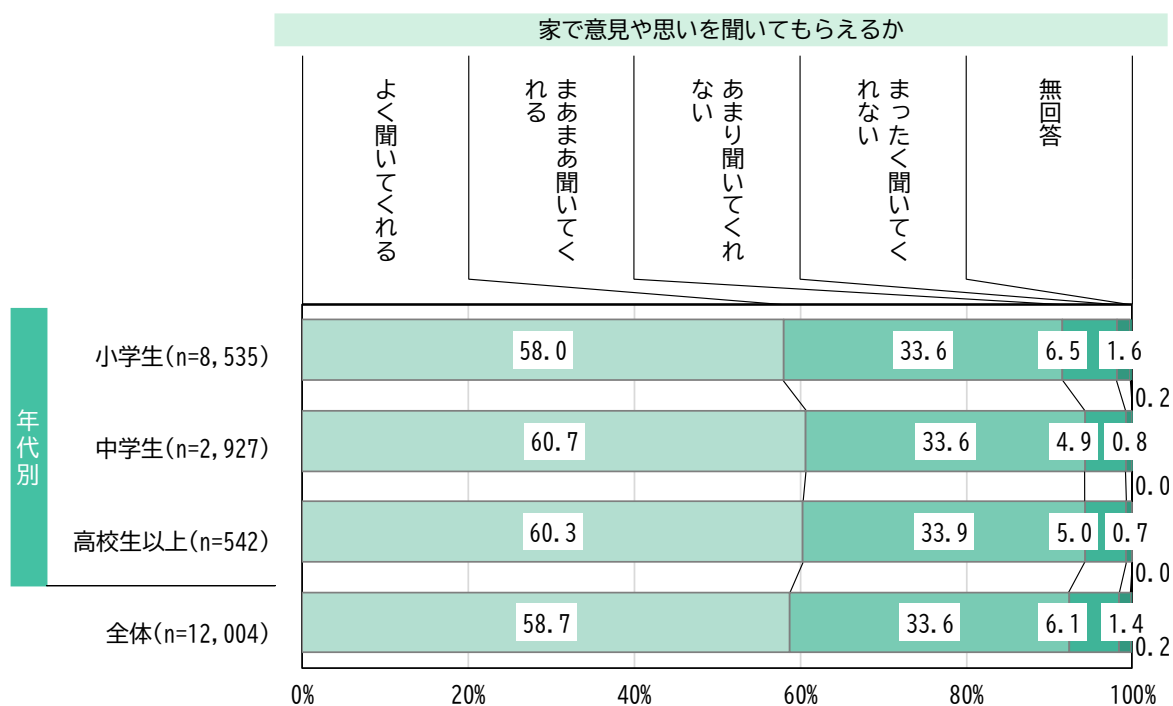
(3) 意見や思いを聞いてもらえるか等

①家で意見や思いを聞いてもらえるか

問3 家や学校では、あなたの意見や思いをいつもどれくらい聞いてくれますか？【それぞれ1つ選択】①家

【家で意見や思いを聞いてもらえるか×年代別】

いずれも「よく聞いてくれる」「まあまあ聞いてくれる」「あまり聞いてくれない」「まったく聞いてくれない」の順で割合が高い。「あまり聞いてくれない」と「まったく聞いてくれない」の合計は〈小学生〉が8.1%と最も高くなった。

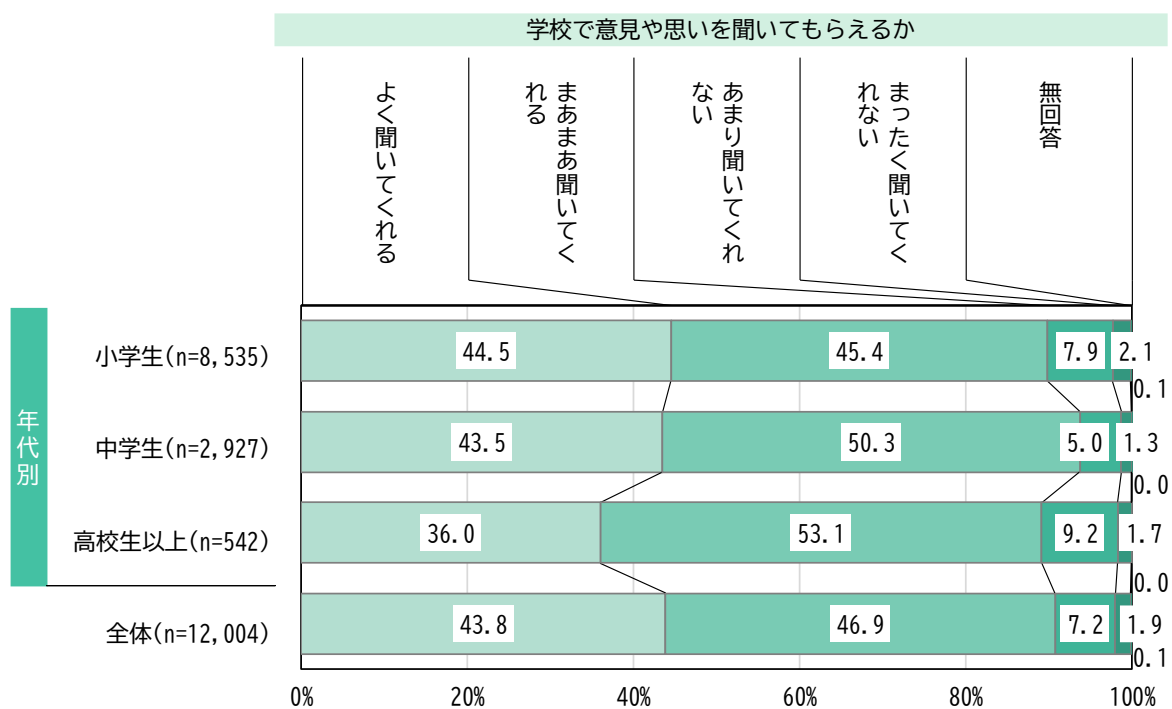


②学校で意見や思いを聞いてもらえるか

問3 家や学校では、あなたの意見や思いをいつもどれくらい聞いてくれますか？【それぞれ1つ選択】②学校

【学校で意見や思いを聞いてもらえるか×年代別】

いずれも「まあまあ聞いてくれる」「よく聞いてくれる」「あまり聞いてくれない」「まったく聞いてくれない」の順で割合が高い。「あまり聞いてくれない」と「まったく聞いてくれない」の合計は〈小学生〉が10.0%、〈高校生以上〉が10.9%となった。

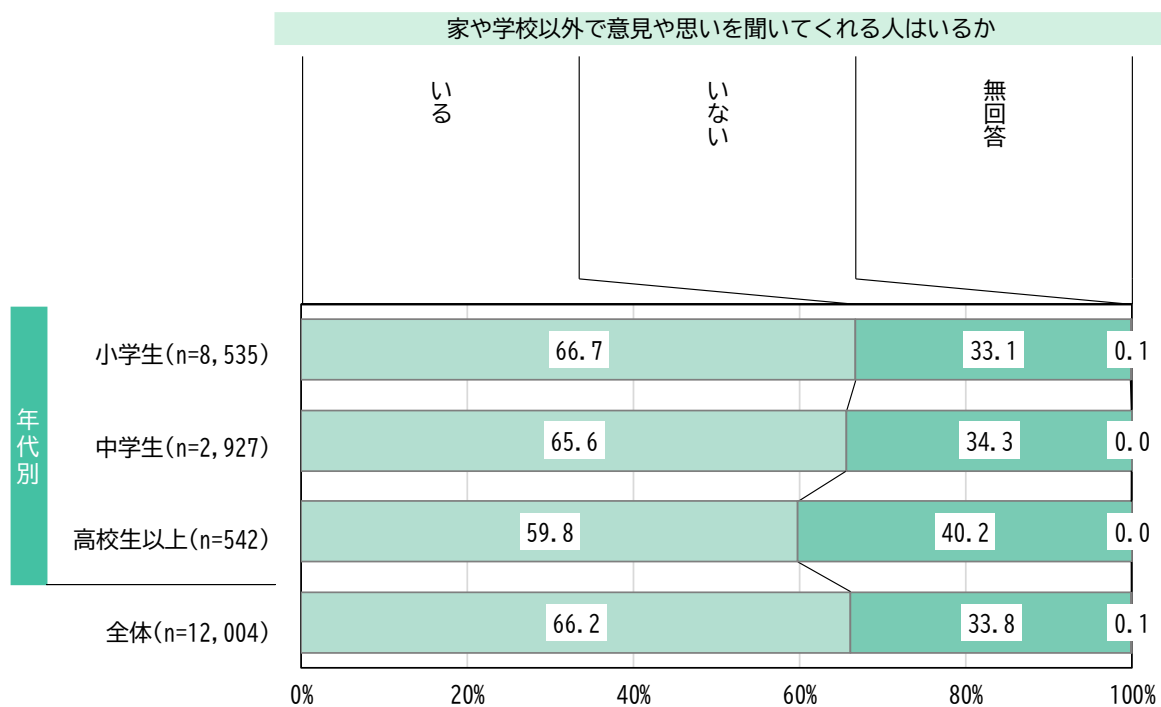


③家や学校以外で意見や思いを聞いてくれる人はいるか

問3③ 家や学校以外で、あなたの意見や思いを聞いてくれる人はいますか？【1つ選択】

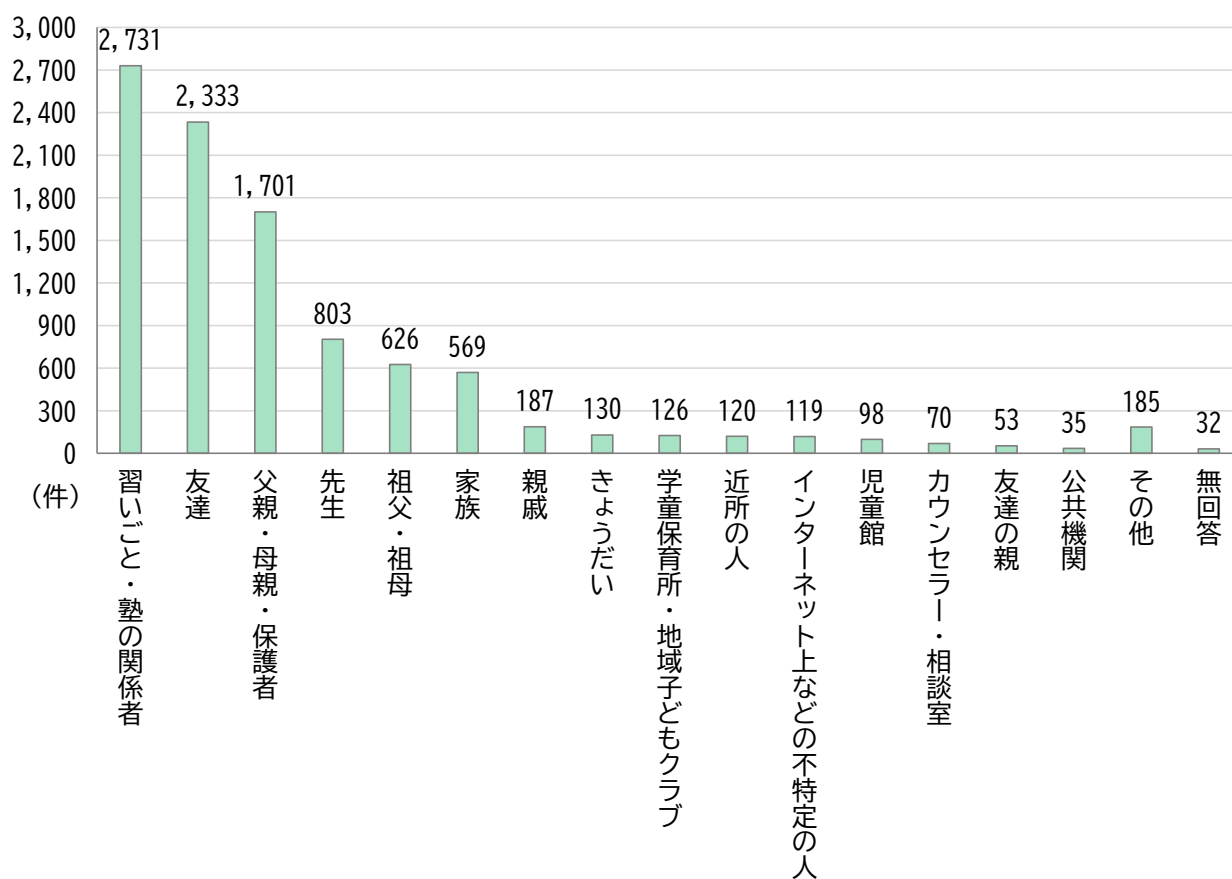
【家や学校以外で意見や思いを聞いてくれる人はいるか×年代別】

「いる」は〈小学生〉〈中学生〉〈高校生以上〉の順で低くなっている。「いない」は〈高校生以上〉が最も高く40.2%となった。



【家や学校以外で意見や思いを聞いてくれる人はいるか（自由意見）】

家や学校以外で意見や思いを聞いてくれる人はいるかで「いる」と回答した人に、それが具体的にどのような人かを聞いたところ「習いごと・塾の関係者」が最も多く 2,731 件、「友達」が 2,333 件、「父親・母親・保護者」が 1,701 件と特に多くなった。

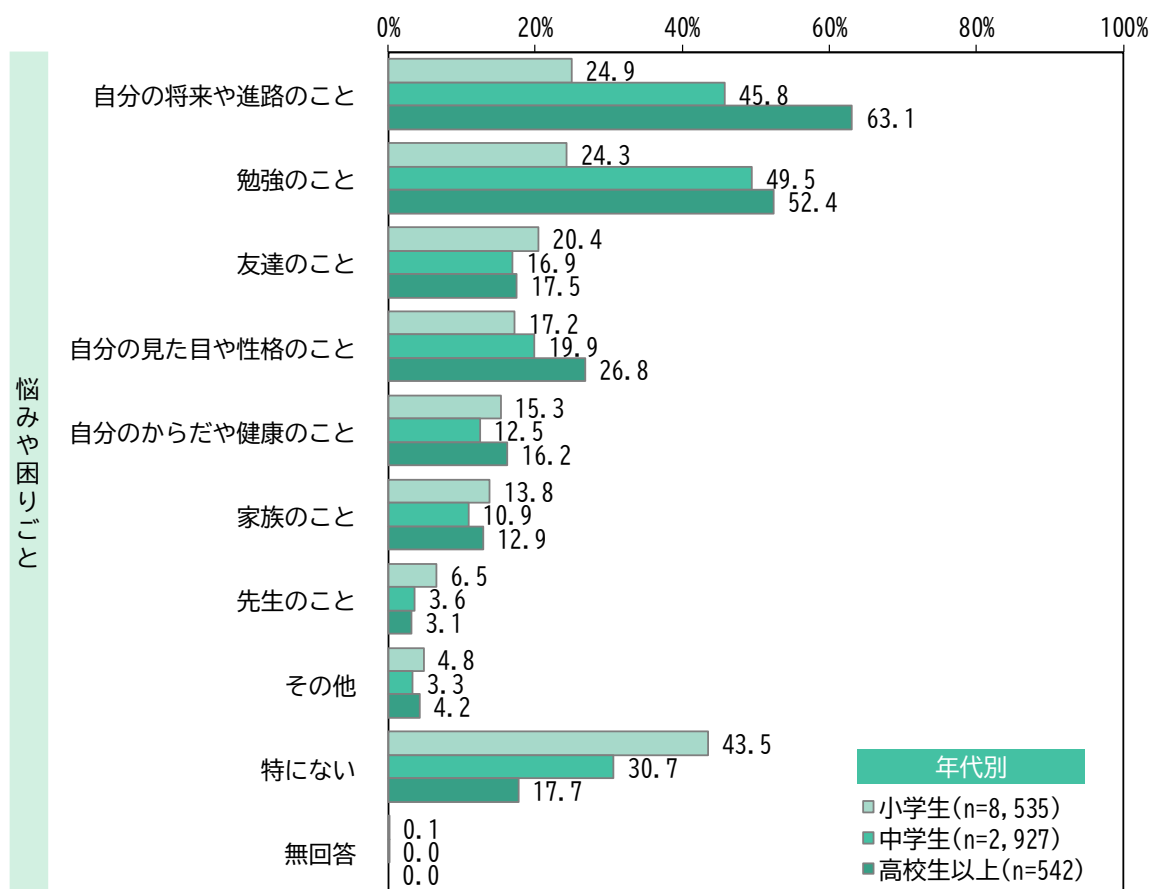


(4) 悩みや困りごと

問4 あなたが今、悩んでいることや困っていることはありますか？【いくつでも選択可】

【悩みや困りごと×年代別】

〈高校生以上〉で「自分の将来や進路のこと」が63.1%、「勉強のこと」が52.4%と50%を超えている。〈中学生〉では「自分の将来や進路のこと」が45.8%、「勉強のこと」が49.5%となった。〈小学生〉では「特にない」が43.5%と最も高くなったものの、「自分の将来や進路のこと」「勉強のこと」「友達のこと」が20%台となった。

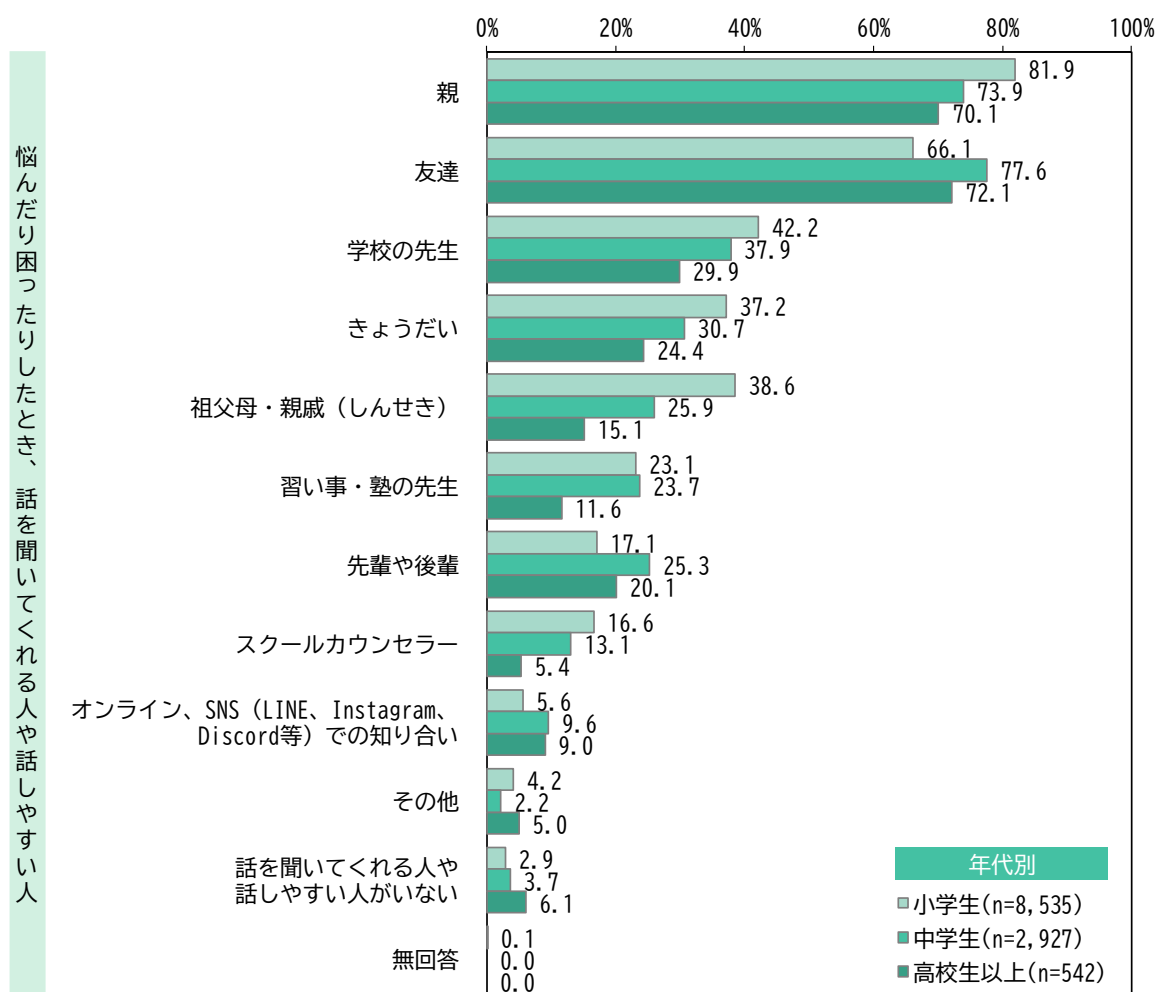


(5) 悩んだり困ったりしたとき、話を聞いてくれる人や話しやすい人

問5 あなたが悩んだり、困ったりしたとき、話を聞いてくれる人や話しやすい人はいますか？【いくつでも選択可】

【悩んだり困ったりしたとき、話を聞いてくれる人や話しやすい人×年代別】

〈小学生〉では「親」が81.9%と最も高く、〈中学生〉と〈高校生以上〉では「友達」が70%台と最も高くなった。「親」「学校の先生」「きょうだい」「祖父母・親戚（しんせき）」「スクールカウンセラー」は〈小学生〉〈中学生〉〈高校生以上〉の順で低くなっている。



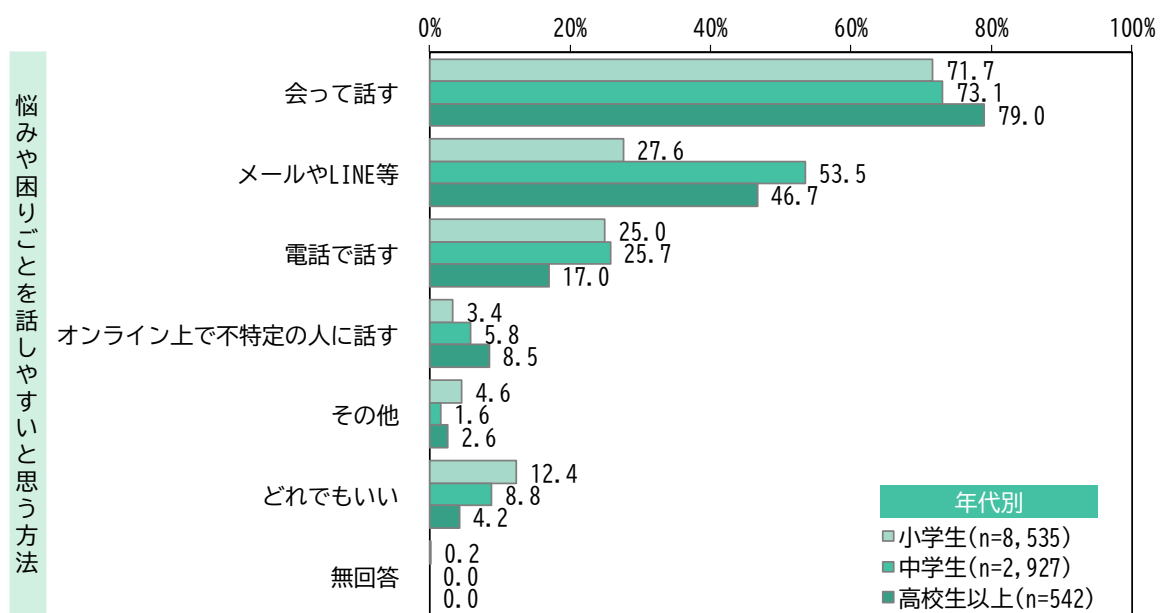
(6) 悩みや困りごとを話しやすいと思う方法

問6 悩みや困りごとについて、あなたが話しやすいと思う方法を教えてください。【いくつでも選択可】

【悩みや困りごとを話しやすいと思う方法×年代別】

すべての年代別で「会って話す」が70%台と最も高くなった。「メールやLINE等」は中高生で割合が高くなっており、〈小学生〉の27.6%より〈中学生〉が53.5%と25.9ポイント上回った。

〈高校生以上〉では「電話で話す」の割合が〈小学生〉〈中学生〉と比べて低くなっているものの、「オンライン上で不特定の人に話す」は高くなっている。

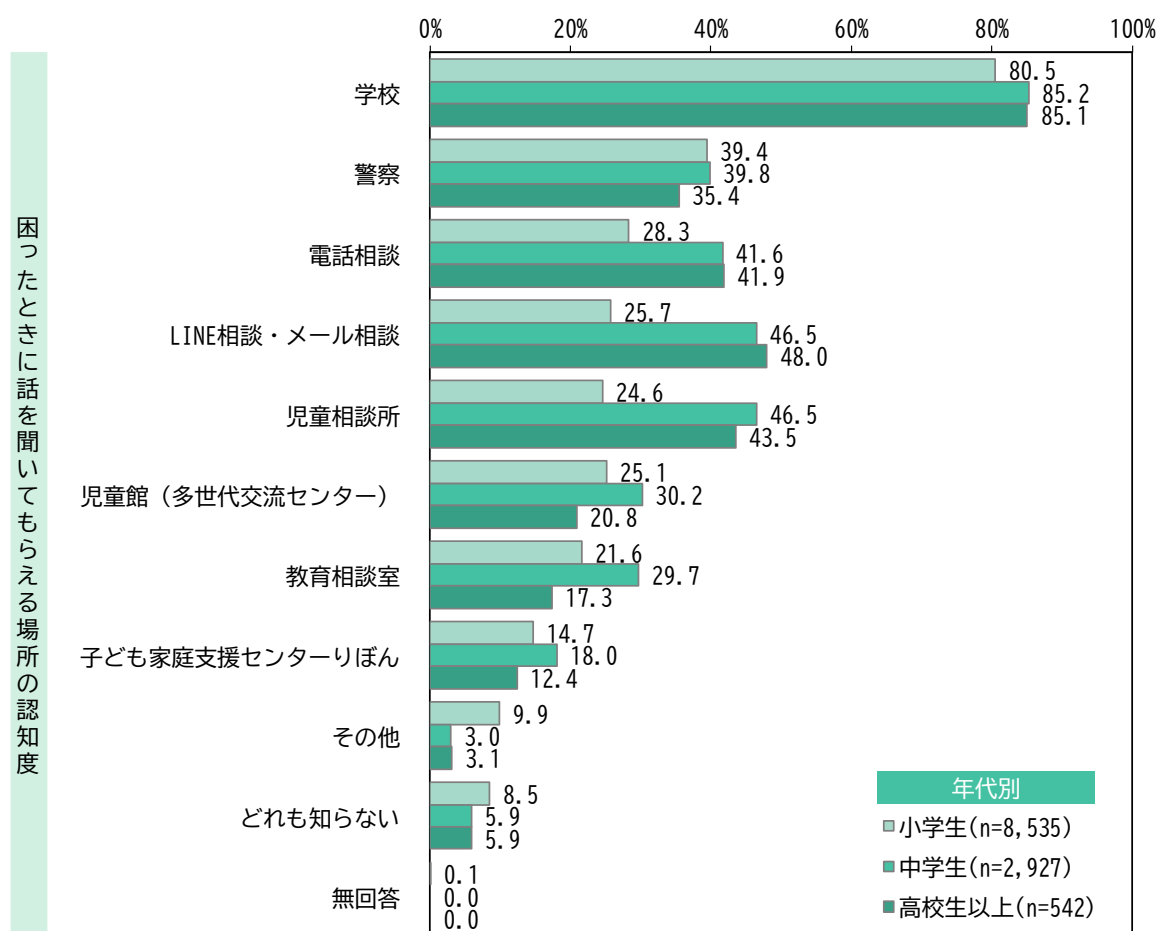


(7) 困ったときに話を聞いてもらえる場所の認知度

問7 困ったときに話を聞いてもらえる場所で、知っているものを教えてください。【いくつでも選択可】

【困ったときに話を聞いてもらえる場所の認知度×年代別】

回答が50%を超えたのは「学校」のみとなった。〈小学生〉では「学校」「警察」「電話相談」の順に高くなっているが、中高生では「学校」「LINE相談・メール相談」「児童相談所」の順となっている。また、「学校」「警察」「児童相談所」「児童館（多世代交流センター）」「教育相談室」「子ども家庭支援センターりぼん」の6項目で〈中学生〉が最も高くなった。



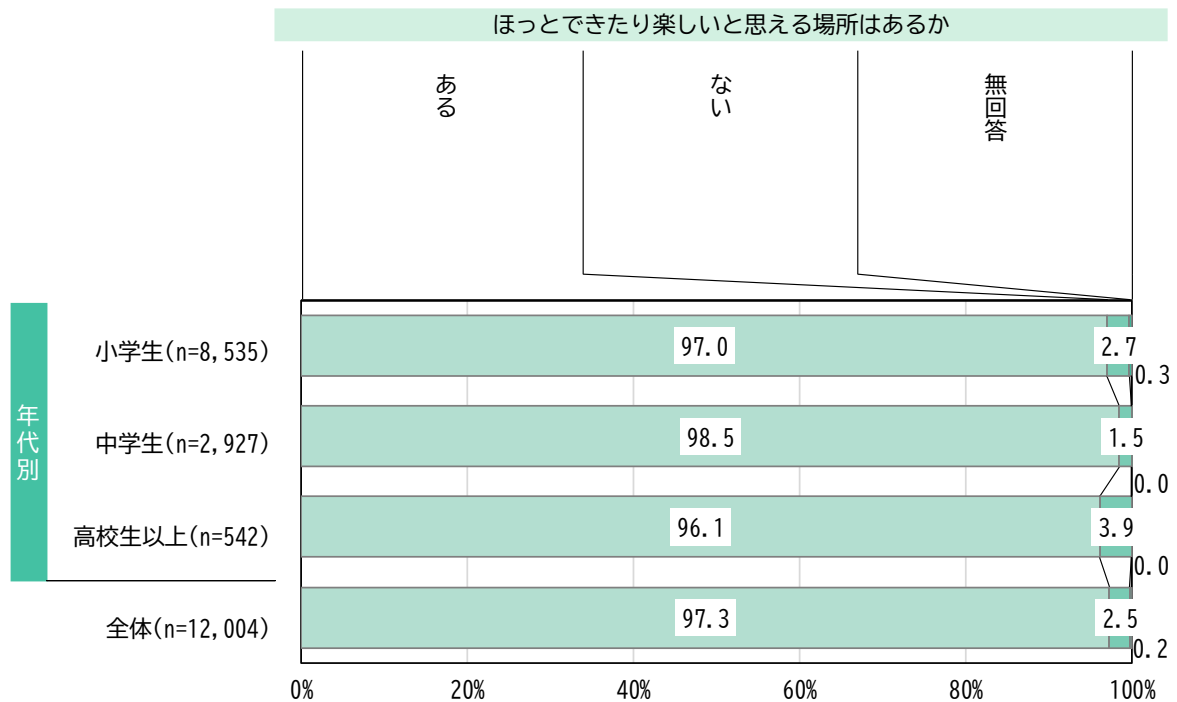
(8) ほっとできたり楽しいと思える場所等

①ほっとできたり楽しいと思える場所はあるか

問8 あなたには、ほっとできたり、楽しいと思える場所がありますか？「ある」か「ない」のどちらかを選択してください。

【ほっとできたり楽しいと思える場所はあるか×年代別】

すべての年代別で「ある」が90%台と「ない」を上回っている。一方で、「ない」は〈小学生〉が2.7%、〈中学生〉が1.5%、〈高校生以上〉が3.9%とわずかに回答が見られる。

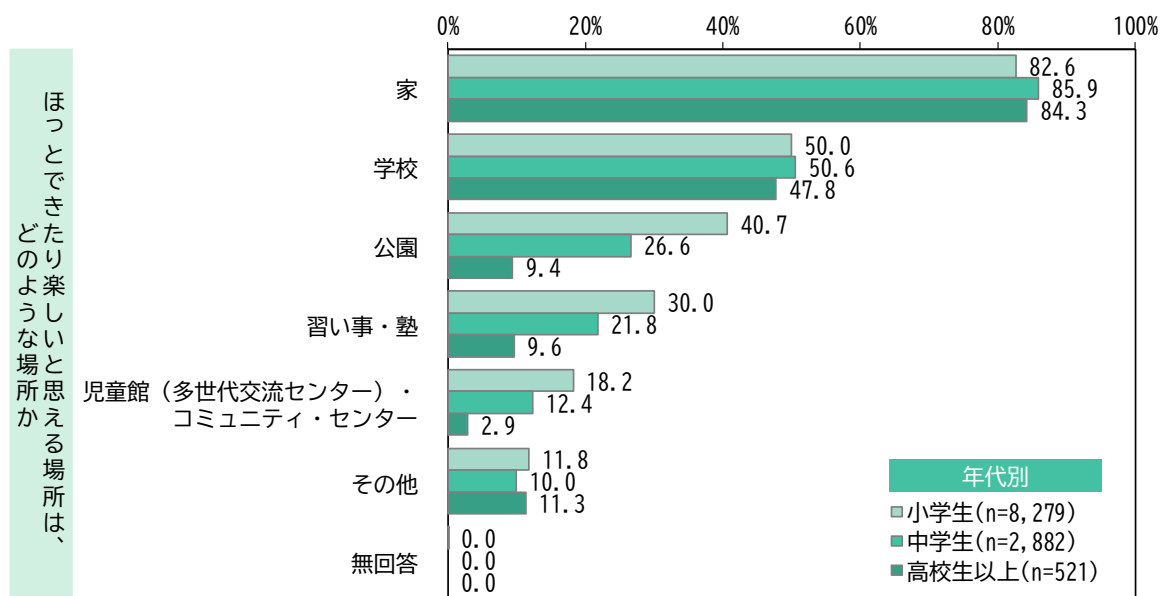


②ほっとできたり楽しいと思える場所は、どのような場所か

問8②-1 ある場合は、どのような場所か教えてください。【いくつでも選択可】

【ほっとできたり楽しいと思える場所は、どのような場所か×年代別】

すべての年代別で「家」が80%台と最も高く、次いで「学校」が50%前後となった。「公園」「習い事・塾」「児童館（多世代交流センター）・コミュニティ・センター」は〈小学生〉〈中学生〉〈高校生以上〉の順に低くなっている。特に「公園」は差が大きく、〈高校生以上〉が9.4%と〈小学生〉の40.7%より31.3ポイント低くなった。

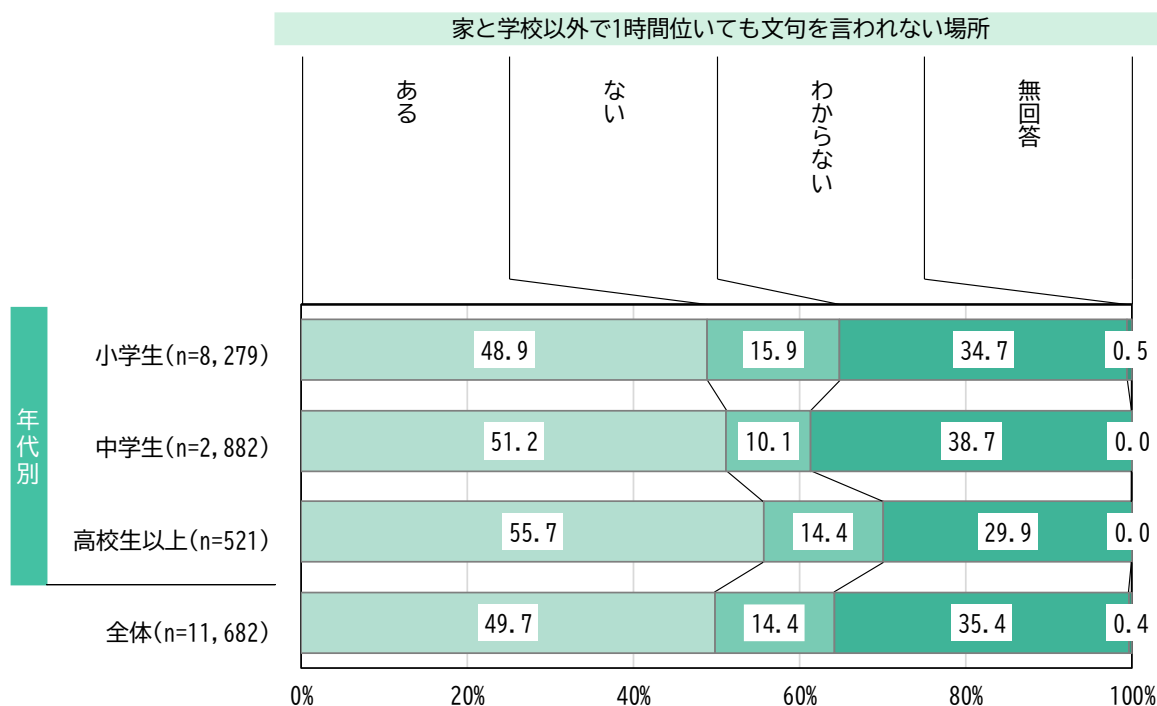


③家と学校以外で1時間位いても文句を言われたい場所

問8②-2 家と学校以外で、1時間位いても文句を言われたい場所はありますか？【1つ選択】ある場合は、その場所がどこか教えてください。

【家と学校以外で1時間位いても文句を言われたい場所×年代別】

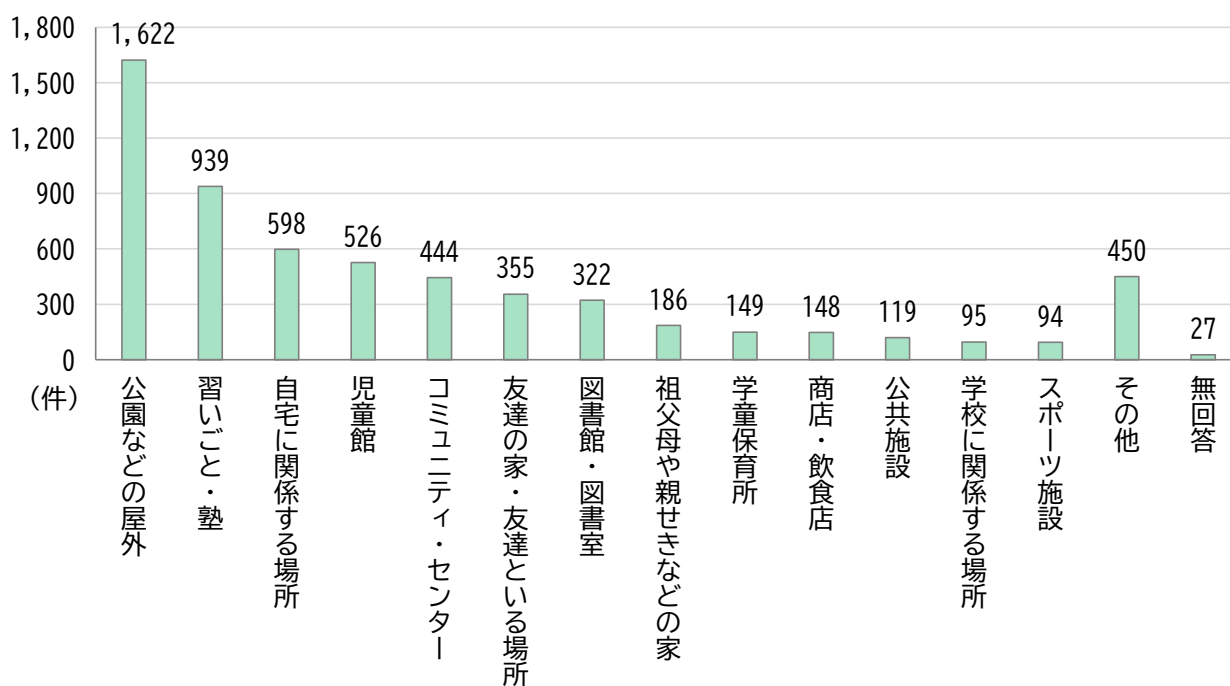
すべての年代別で「ある」が最も高く、次いで「わからない」「ない」となった。「ある」は〈高校生以上〉で最も高く55.7%となった。



【家と学校以外で1時間位いても文句を言われない場所（自由意見）】

家と学校以外で1時間位いても文句を言われない場所で「ある」と回答した人に、それが具体的にどのような場所かを聞いたところ「公園などの屋外」が特に多く、1,622件となった。これに「習いごと・塾」が939件、「自宅に関する場所」が598件、「児童館」が526件と続いている。

このほか、「コミュニティ・センター」（444件）、「友達の家・友達という場所」（355件）、「図書館・図書室」（322件）も件数が多くなった。

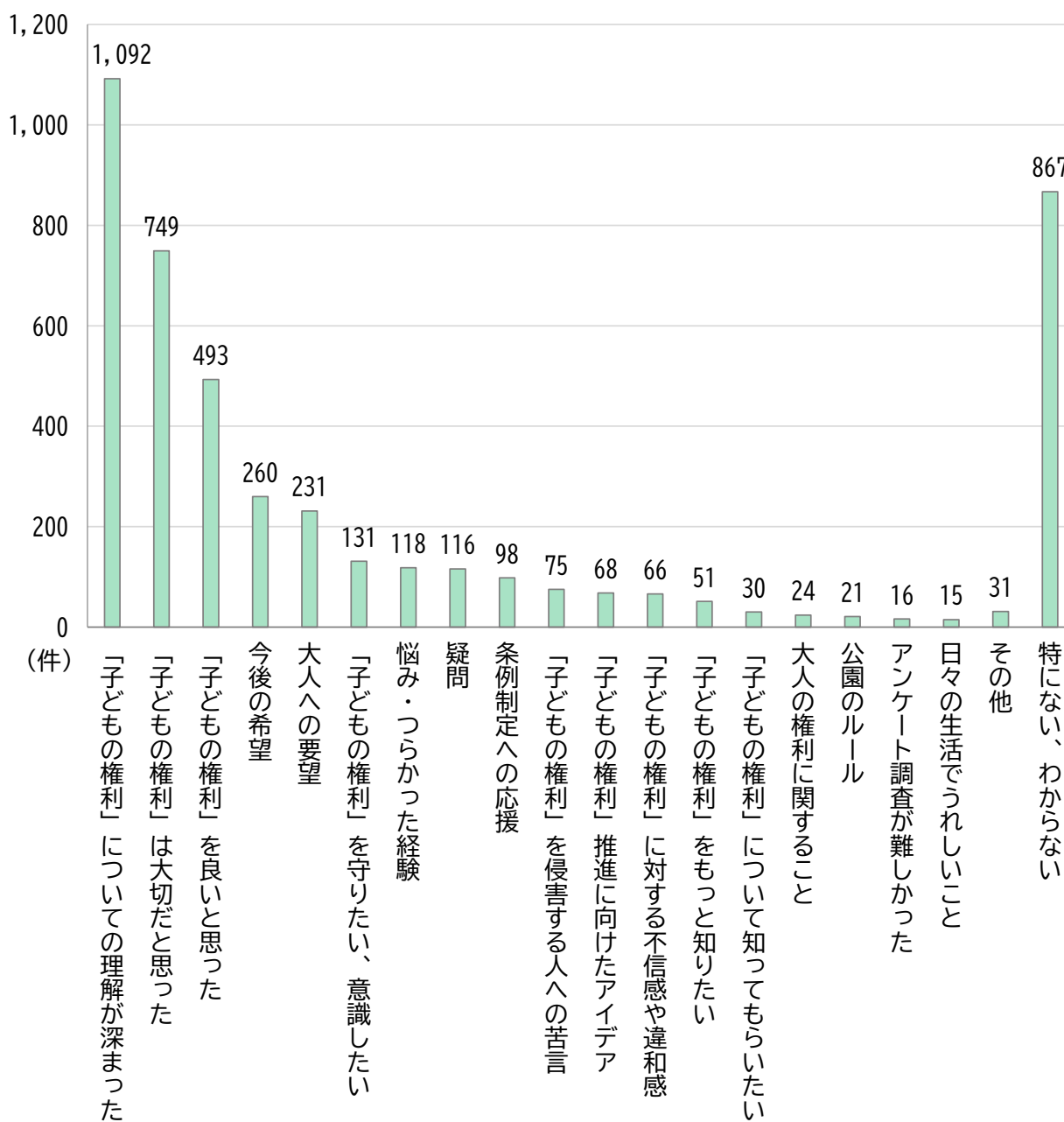


(9) 自由意見

問9 「子どもの権利」について思ったこと、伝えたいことがあれば、自由に書いてください。

【自由意見】

自由意見は、『子どもの権利』についての理解が深まった」が特に多く、1,092件となった。これに『子どもの権利』は大切だと思った」が749件、『子どもの権利』を良いと思った」が493件と続いている。



自由意見に記載された具体的内容は以下の通りである。(カテゴリーごとに5件ずつ抜粋)
※自由意見は、回答者を尊重して原文のまま掲載している。

「子どもの権利」についての理解が深まった

- ・ 動画を見ても子供の権利はたくさんあるのがわかった。それを守ってくれる人もいるんだと思った。
- ・ 子供の権利を知らなかったけど動画を見るといろいろなものがあることが分かった。
- ・ 「子どものけんり」について全く知らなかったけれど今回動画を見たり、アンケートを答えることによって「子どものけんり」について知れました。
- ・ 子供には色々な権利があることがわかった
- ・ 子どもの権利は色々な意味があって驚いた。

「子どもの権利」は大切だと思った

- ・ 子供の権利は大切だと思います。
- ・ 子供の権利はとても大切な物で、みんな平等にある物なんだなと思った。
- ・ 子供の権利は当たり前みんなが持っているもので合って、大切なことなんだと感じた。
- ・ 子供の権利がとても大事なんだなと思いました。
- ・ 子どものけんりは大切だなと思った

「子どもの権利」を良いと思った

- ・ とてもいいと思う。子供の権利があればいじめを少なくできるとおもう
- ・ 「子どものけんり」は、子どものためになる、ステキなものだなと思った。
- ・ 子どものけんりは良いことだと思います。
- ・ とても良い権利だなと思いました
- ・ いいと思いました。

今後の希望

- ・ 楽しい世界を地球全体でつくる
- ・ おこづかいをいっぱい欲しい。
- ・ 家の人とずーっと一緒にいたい。
- ・ 差別無く暮らせるといいと思いました
- ・ すべての子どもが安心して生活できるような世の中になってほしい。

大人への要望

- ・ もっとみんなが仲良く、幸せに過ごせる市が欲しい、差別などないような市がいいです。
- ・ 自由に過ごせる場所を作って欲しい。
- ・ 子供だけの空間を作って欲しい。安心できる場所。家や学校の近くに
- ・ 大人の見解ばかり重視されるのではなく、子どもも意見を言えるような環境をつくってほしい
- ・ 休みをもっとください。

「子どもの権利」を守りたい、意識したい

- ・ 子供の権利はたくさんあるけれど、特にいじめにつながってしまうことを防いでいきたいと思いました。
- ・ 子供にも権利があるので、権利を守れる様な人になりたいなと思いました。
- ・ 子供のけんりのことをあんまりしらなかったからそれに向けて頑張りたいです！
- ・ ほかのともだちにいやなことをしない
- ・ 子どものけんりは自分も相手も大切にしたい。

悩み・つらかった経験

- ・ 塾のことにに関して、親がこうした方がいいからという理由で週何回あるか決められてしまっているが、私の意見は反映されないのがいやだ。
- ・ たまに話を聞いてくれない人がいます。
- ・ 私は、家でよくお父さんを怒らせて、怒鳴られることがあります。
- ・ 男なんだからしっかりしなさいとか女じゃないんだからうじうじしないとか言われたくない
- ・ コロナで修学旅行が無くなりました。一生に一度の経験を大人の都合で消さないで欲しいです。

疑問

- ・ 子供の権利があれば、何やっても許されるんじゃないですか？
- ・ 家庭のことや悩みが多く、相談はしたいけど知らない人や慣れていない人には相談しにくい場合はどうすれば良いですか。
- ・ 友達と同じ時間帯まで遊んでいいんですか？
- ・ 子供の権利はこれからも改善されていくのか
- ・ 子供の権利と人権って何が違うんですか？

条例制定への応援

- ・ すごい考えてくれてありがとうございます
- ・ 子供のための条例を作ってくれて、とてもありがたいと思った。
- ・ 三鷹市子どもの権利の制定を作るのを 頑張って下さい！応援しています！
- ・ 私たち子供のために働いてくれてありがとうございます。
- ・ 子供の意見を聞いてくれてありがとうございます。

「子どもの権利」を侵害する人への苦言

- ・ ゲーム時間の制限はしないでください。
- ・ 一人一人持っていて、それを尊重しないとイケないことを理解していない人たちがいるから、理解させる時間を設けたりした方がいいと思う
- ・ 普段優しくしてくれない子に、優しくして欲しい。
- ・ 子供だからじゃなくて子供の意見も聞くべき！！子供のことを信じて無さすぎる！
- ・ 見た目とかで差別しないでほしい

「子どもの権利」推進に向けたアイデア

- ・ もしも決めた時にはどこかわかりやすい場所に貼った方がいいと思いました。
- ・ 子供が安心して遊べる公共施設を作ったら良いと思う
- ・ 今でもいじめはあるから、今のもいいけど伝え方を変えた方が宣伝力があると思う
- ・ 子どもが幸せに過ごせるようにわかりやすいルールを作ったことが良いと思った。
- ・ 子供を大切にしたいと思うならまず大人を大切に扱った方が効率が良い

「子どもの権利」に対する不信感や違和感

- ・ こどもの権利は大切でないと思うので、条例を制定してほしくない。
- ・ 権利を作ってもいじめは起きてしまってる
- ・ 子どものけんりは、もちろん大切だけど子どものけんりを悪用してしまう人がいそう。例えば、授業中に寝たり、ゲームしたりする人。
- ・ こんな条例を作っても何も市民は変わらないと思う。意味のない条例を作って作った人が仕事をした気になって給料を増やされるとかになると余計に市民の不満が溜まると思う。
- ・ 子供の権利といっても建前だけだと思います。実際は話はするけれども、保護者が決めていくスタンスに変わりはないと思います。

「子どもの権利」をもっと知りたい

- ・ 子供の権利についてもっと知りたい
- ・ 子どものけんりについて考えてみたらあんまり難しくなかったよ。もっともっと子どものけんりについて詳しく知りたいよ。
- ・ 子供の権利だらけですね。僕も子供の権利を探してみたいです！
- ・ 他にも子供のけんりがあるか知りたいと思いました。
- ・ 自分たちの権利についてもっと深く理解するべきだと思った

「子どもの権利」について知ってもらいたい

- ・ 全国の子供、大人に広めてしっかり理解してもらおう事が大切だと思いました。
- ・ いろんな人に知ってほしい
- ・ 子どもの権利がみんなに知られたらいいなと思いました。
- ・ 子どもの権利とはなにか多くの人に知ってもらおうことが大切だと思った
- ・ 権利があっても知らない人もいるし まだすべての子供達が居心地の良い暮らしをしているわけではないから、もっと広まってほしい。

大人の権利に関すること

- ・ 大人と子供どちらも権利がある
- ・ 「子どもの権利」とは言うけれど、大人にも適用するようなものもあったと思う。
- ・ 大人の権利・権限についても教えてもらえるといいかなと思いました
- ・ 子供をしっかり守っていく。子供が 18 歳になるまで全力でサポートするのもすごくいいけど、困っている大人の人もいるから「大人の権利」もあるのか知りたい。
- ・ 大人も当てはまるなあ

公園のルール

- ・ ボールを使える公園を増やしたい
- ・ 三鷹市にはあまりボールを使って遊べるところがないからもう少し遊ぶ権利を尊重にしてボールを使える公園を増やしてほしい
- ・ 高齢者が公園にいるときにうるさいと言われること
- ・ 公園で遊ぶ権利は幼い子にとっては大切だと思う。あまり公園内での行動を制限させない方がいいと思う
- ・ 最近、公園などでボール遊び禁止、騒音注意などの看板が見受けられるが、子供達の貴重な外遊びの機会を奪わないで欲しい。ボール遊びがだんだんできなくなり、悲しかった思い出がある。

アンケート調査が難しかった

- ・ 子どものけんりのことはしらなかったからアンケートに答えることが難しかった。
- ・ 子供の権利はルールとしてはいいと思うけど数が多すぎるからもうちょっとまとめた方がいいと思います。(似ているものをまとめたり)
- ・ 子供の権利ってどういうことなのか自分ちょっとわかりません。すみません
- ・ ちょっといみがわからなかったです。
- ・ 初めて知った。意味があまりわからなかった。

日々の生活でうれしいこと

- ・ 家にいてほっとする
- ・ ならいごとが楽しくて、ほっとする
- ・ ならいごとの先生が優しくしてくれていい気持ちです。
- ・ ゲームをお父さんしてくれるのがうれしいです
- ・ 遊びと勉強はけっこうたのしい

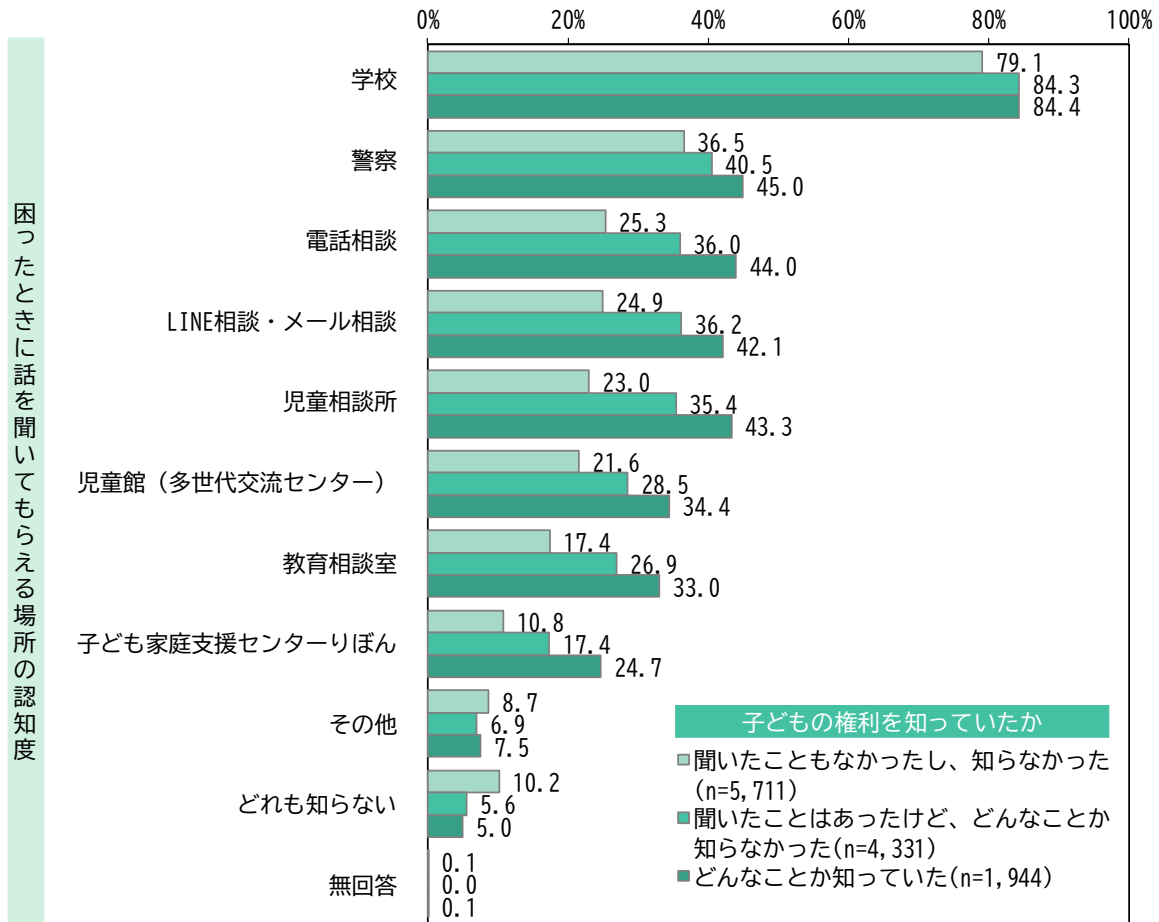
その他

- ・ 子供の権利に、親しみを求めている。
- ・ 権利があることをすぐに忘れてしまう。
- ・ 自分には十分子供の権利があるということを日々感じているので、特に不満などはない。
- ・ これが制定される頃に私はもう子供ではないでしょう
- ・ けんりってぬすみたくても、ぬすめないから、へんだと思う。

(10) 「調査から見えたポイント」に関連するクロス集計の結果

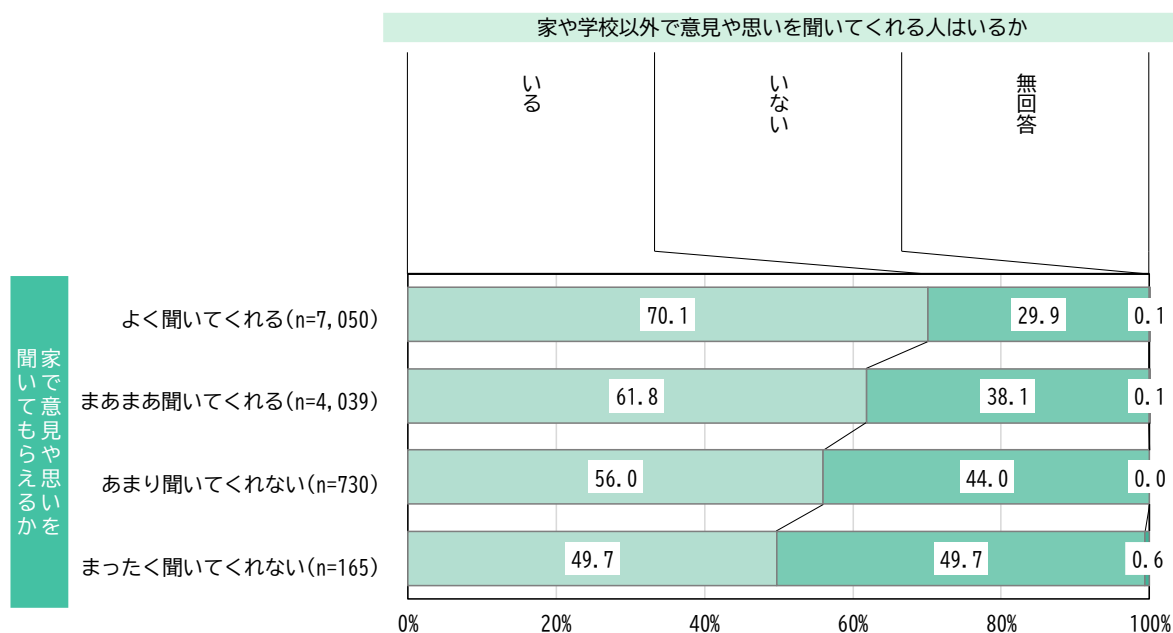
【困ったときに話を聞いてもらえる場所の認知度×子どもの権利を知っていたか】

「その他」や「どれも知らない」を除いた8項目のすべてで、〈聞いたこともなかったし、知らなかった〉〈聞いたことはあったけど、どんなことが知らなかった〉〈どんなことが知っていた〉の順に高くなっている。特に「児童相談所」は差が大きく、〈聞いたこともなかったし、知らなかった〉が23.0%と〈どんなことが知っていた〉の43.3%より20.3ポイント低くなった。



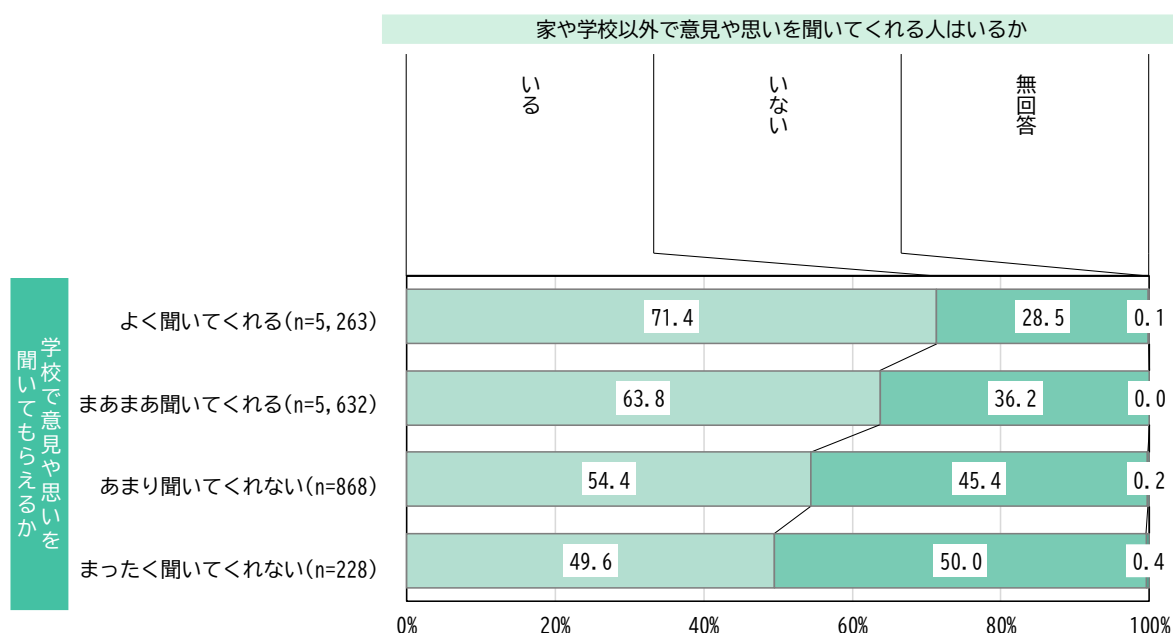
【家や学校以外で意見や思いを聞いてくれる人はいるか×家で意見や思いを聞いてもらえるか】

「いない」は、〈よく聞いてくれる〉〈まあまあ聞いてくれる〉〈あまり聞いてくれない〉〈まったく聞いてくれない〉の順に高くなっている。特に〈まったく聞いてくれない〉で「いない」が49.7%と高く、「いる」の49.7%と並んだ。



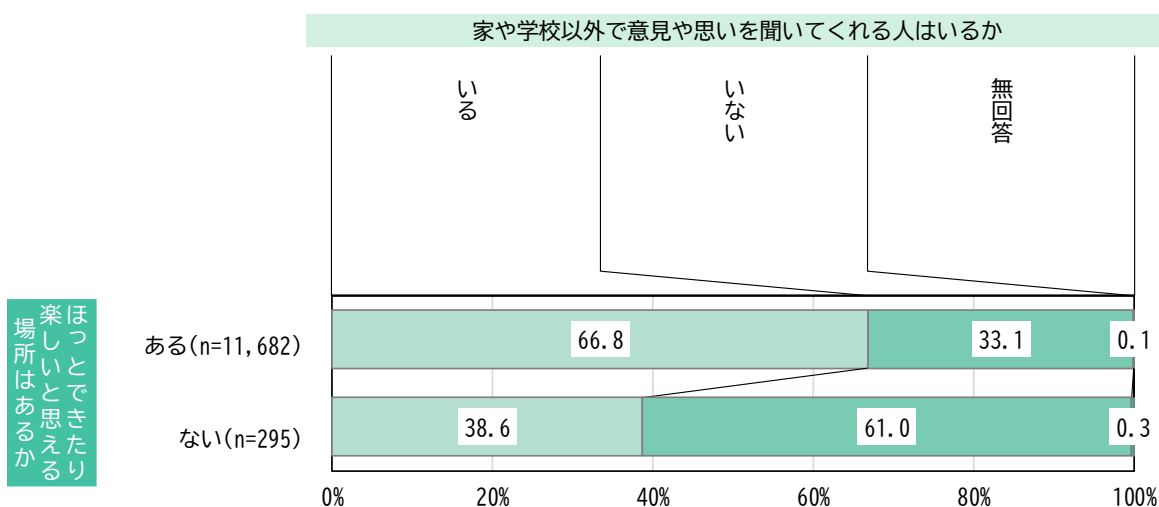
【家や学校以外で意見や思いを聞いてくれる人はいるか×学校で意見や思いを聞いてもらえるか】

「いない」は、〈よく聞いてくれる〉〈まあまあ聞いてくれる〉〈あまり聞いてくれない〉〈まったく聞いてくれない〉の順に高くなっている。特に〈まったく聞いてくれない〉で「いない」が50.0%と高く、「いる」の49.6%を上回った。



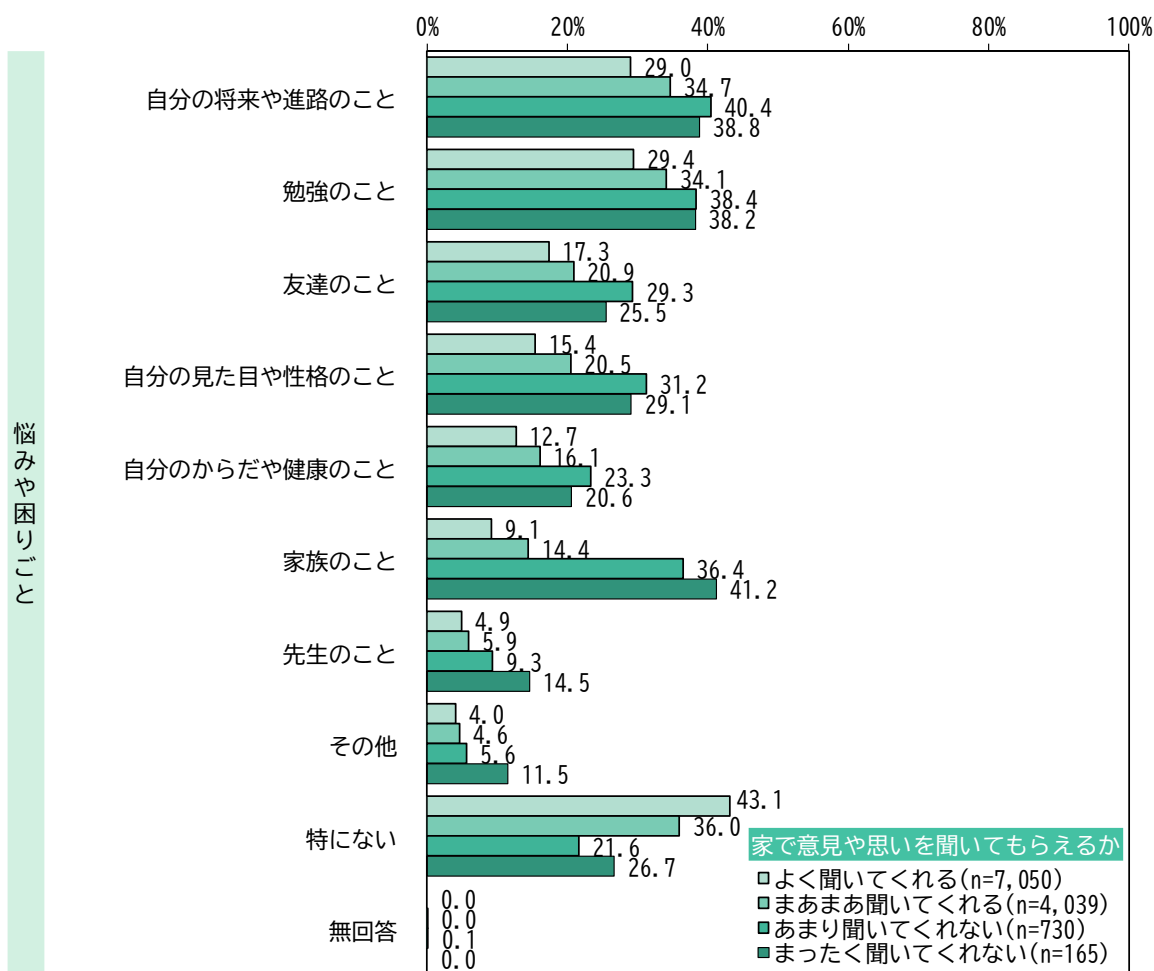
【家や学校以外で意見や思いを聞いてくれる人はいるか×ほっとできたり楽しいと思える場所はあるか】

〈ある〉では「いる」が66.8%と「いない」の33.1%を上回ったが、〈ない〉では「いない」が61.0%と「いる」の38.6%を上回った。



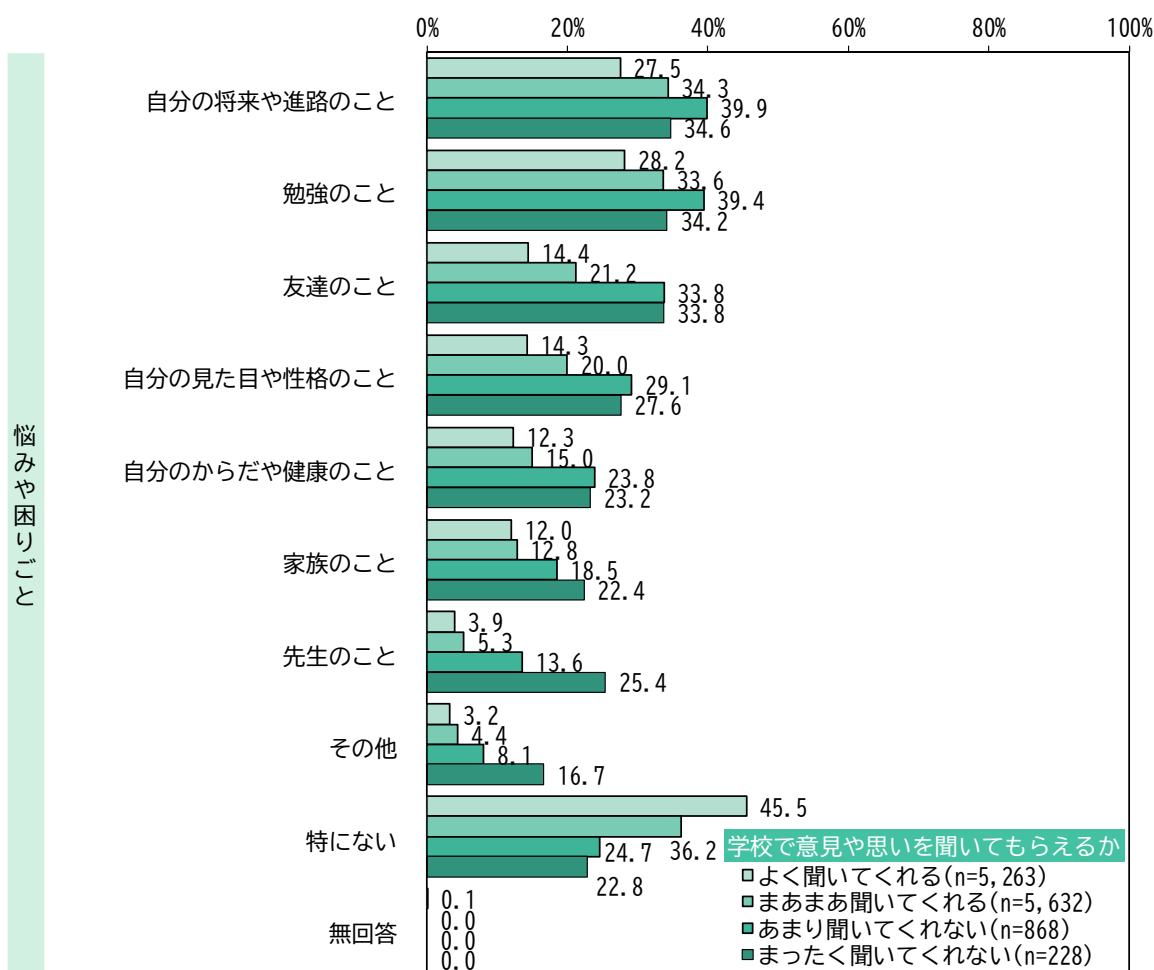
【悩みや困りごと×家で意見や思いを聞いてもらえるか】

「その他」や「特にない」を除いた7項目のうちすべてで、〈よく聞いてくれる〉〈まあまあ聞いてくれる〉よりも〈あまり聞いてくれない〉〈まったく聞いてくれない〉の割合が高くなっている。特に「家族のこと」は差が大きく、〈まったく聞いてくれない〉が41.2%と〈よく聞いてくれる〉の9.1%より32.1ポイント高くなった。



【悩みや困りごと×学校で意見や思いを聞いてもらえるか】

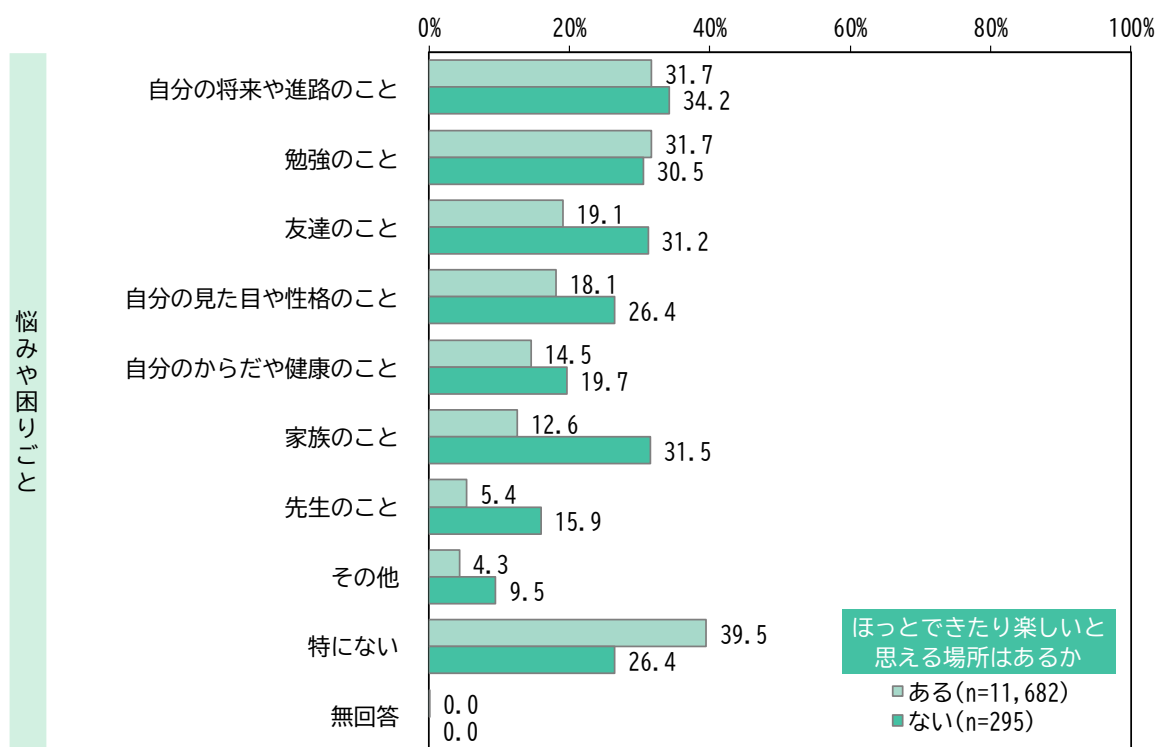
「その他」や「特にない」を除いた7項目のすべてで、〈よく聞いてくれる〉〈まあまあ聞いてくれる〉よりも〈あまり聞いてくれない〉〈まったく聞いてくれない〉の割合が高くなっている。特に「先生のこと」は差が大きく、〈まったく聞いてくれない〉が25.4%と〈よく聞いてくれる〉の3.9%より21.5ポイント高くなった。



【悩みや困りごと×ほっとできたり楽しいと思える場所はあるか】

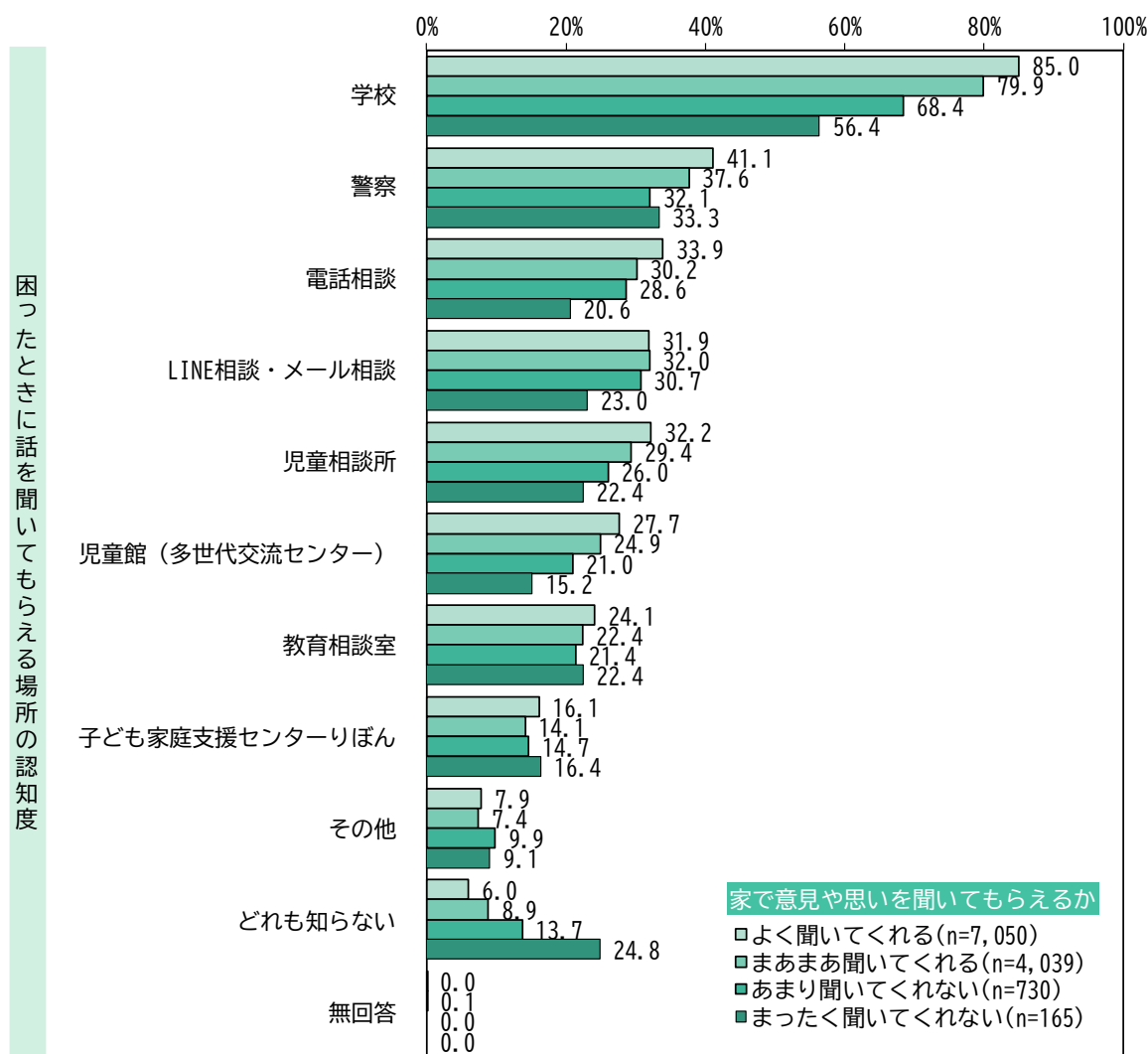
「その他」や「特にない」を除いた7項目のうち6項目で、〈ある〉よりも〈ない〉の割合が高くなっている。

「自分の将来や進路のこと」は〈ない〉が34.2%と、〈ある〉の31.7%を2.5ポイント上回った。



【困ったときに話を聞いてもらえる場所の認知度×家で意見や思いを聞いてもらえるか】

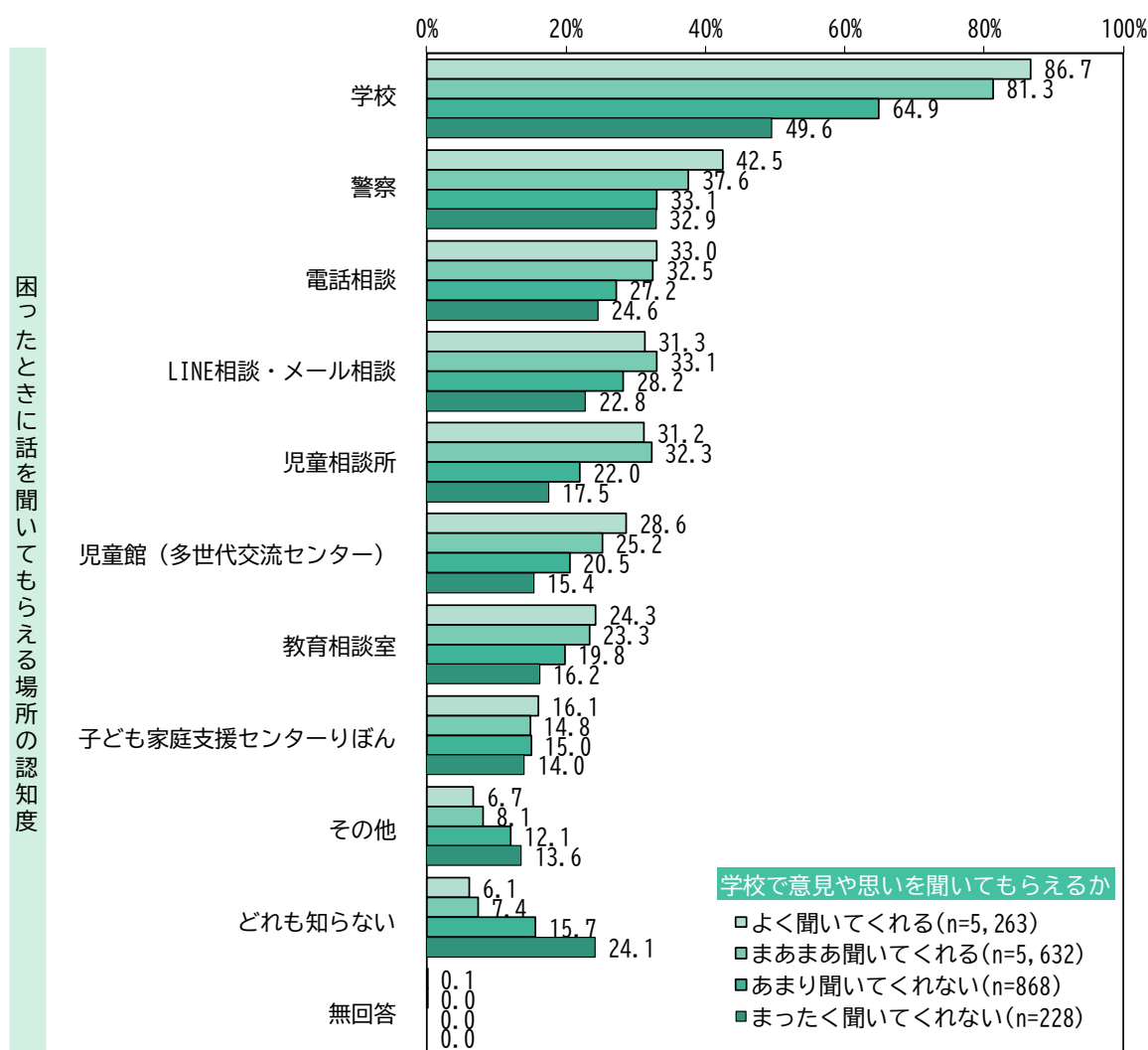
「その他」や「どれも知らない」を除いた8項目のうち、6項目で〈よく聞いてくれる〉〈まあまあ聞いてくれる〉より〈あまり聞いてくれない〉〈まったく聞いてくれない〉の方が低くなっている。「どれも知らない」は〈まったく聞いてくれない〉が24.8%と〈よく聞いてくれる〉の6.0%より18.8ポイント高くなった。



【困ったときに話を聞いてもらえる場所の認知度×学校で意見や思いを聞いてもらえるか】

「その他」や「どれも知らない」を除いた8項目のうち、7項目で〈よく聞いてくれる〉〈まあまあ聞いてくれる〉より〈あまり聞いてくれない〉〈まったく聞いてくれない〉の方が低くなっている。特に「学校」は差が大きく、〈まったく聞いてくれない〉が49.6%と〈よく聞いてくれる〉の86.7%より37.1ポイント低くなった。

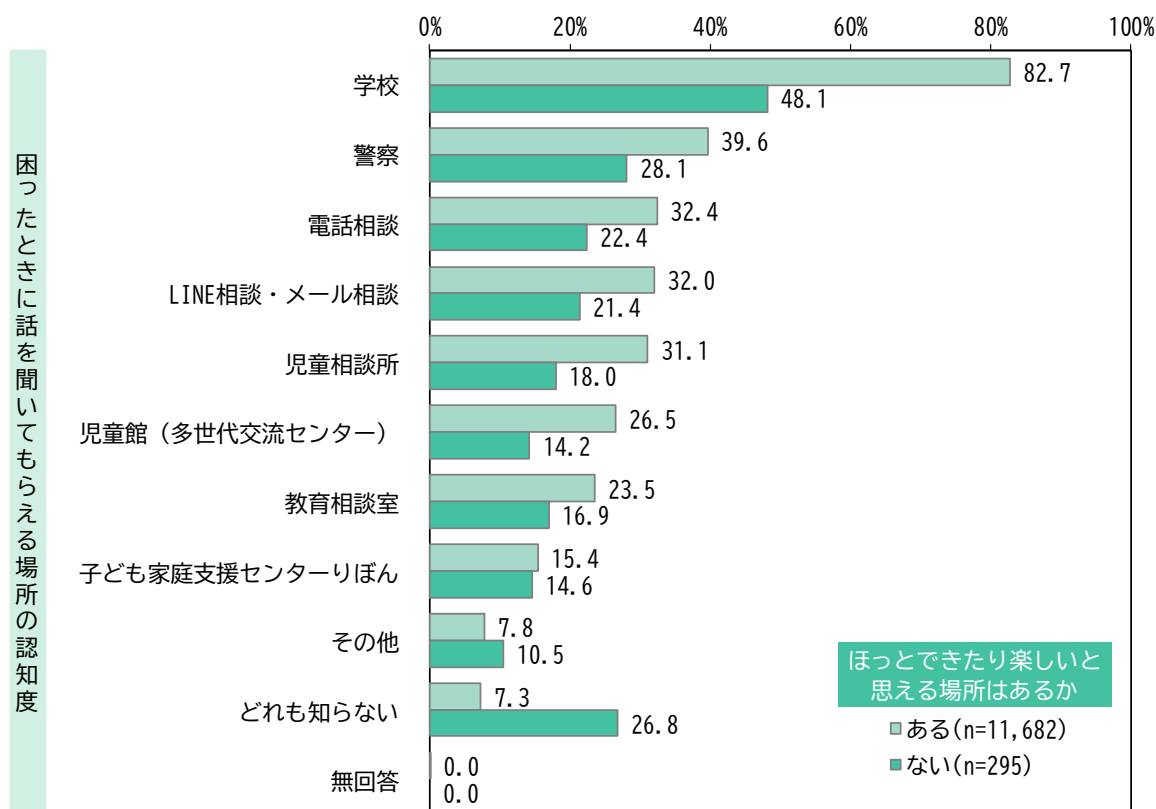
「どれも知らない」は〈まったく聞いてくれない〉が24.1%と〈よく聞いてくれる〉の6.1%より18.0ポイント高くなった。



【困ったときに話を聞いてもらえる場所の認知度×ほっとできたり楽しいと思える場所はあるか】

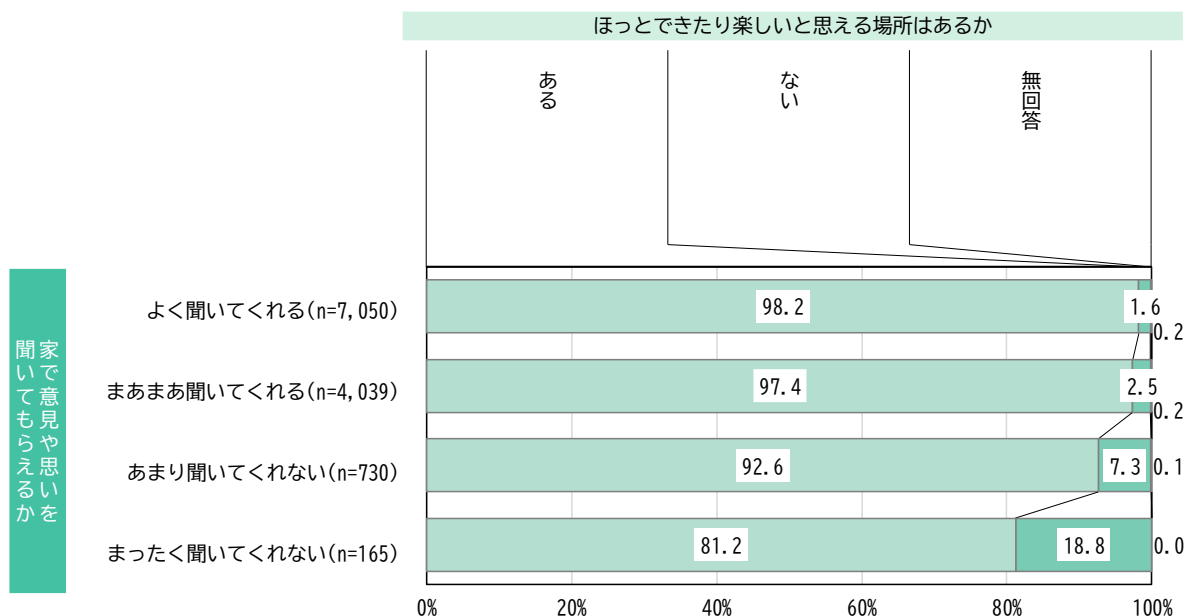
「その他」や「どれも知らない」を除いた8項目のすべてで〈ある〉より〈ない〉の方が低くなっている。〈ない〉では最も割合が高い「学校」が48.1%と、すべての項目で50%を下回っている。

「どれも知らない」は〈ない〉が26.8%と〈ある〉の7.3%より19.5ポイント高くなった。



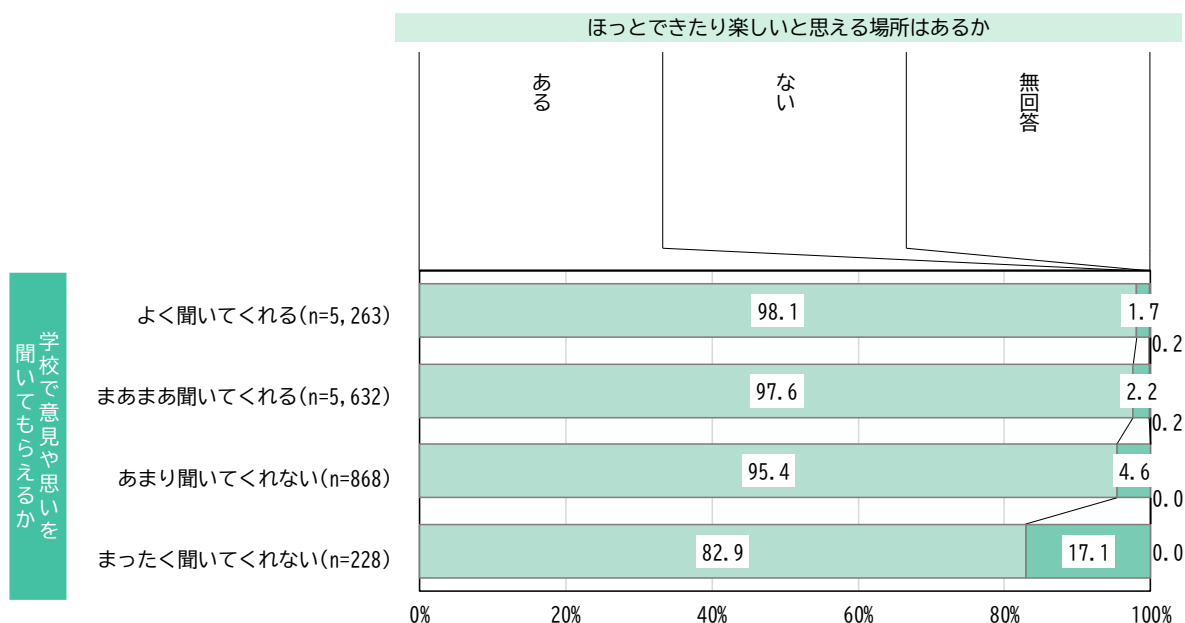
【ほっとできたり楽しいと思える場所はあるか×家で意見や思いを聞いてもらえるか】

「ない」は、〈よく聞いてくれる〉〈まあまあ聞いてくれる〉〈あまり聞いてくれない〉〈まったく聞いてくれない〉の順に高くなっている。「ない」は〈まったく聞いてくれない〉で18.8%と、〈よく聞いてくれる〉の1.6%を17.2ポイント上回った。



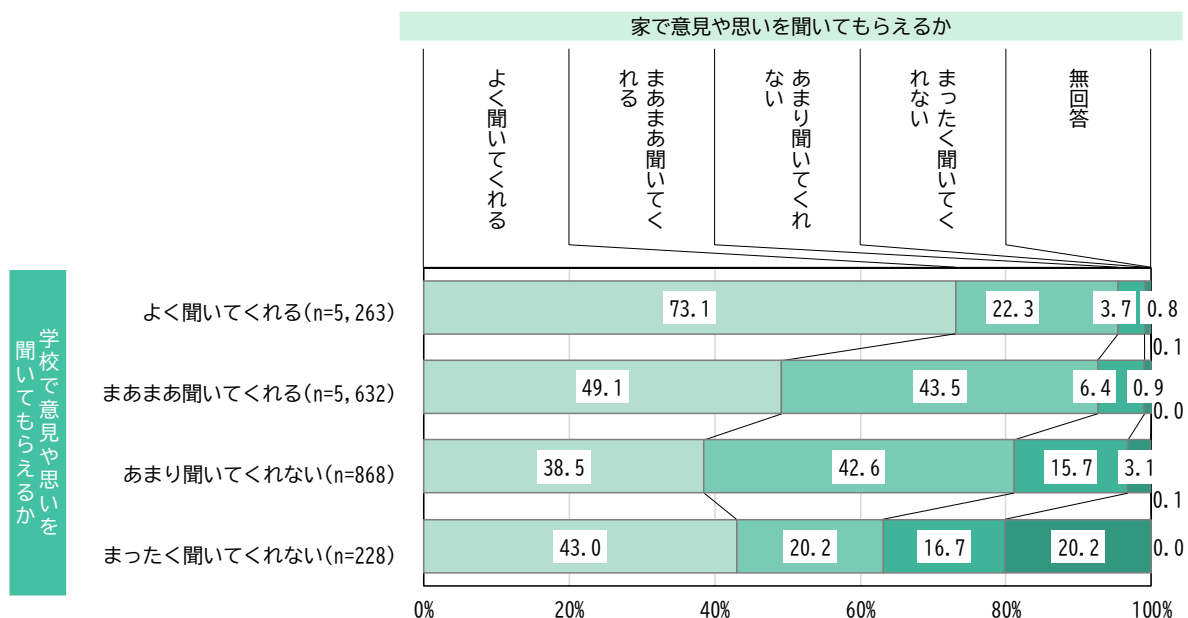
【ほっとできたり楽しいと思える場所はあるか×学校で意見や思いを聞いてもらえるか】

「ない」は、〈よく聞いてくれる〉〈まあまあ聞いてくれる〉〈あまり聞いてくれない〉〈まったく聞いてくれない〉の順に高くなっている。「ない」は〈まったく聞いてくれない〉で17.1%と、〈よく聞いてくれる〉の1.7%を15.4ポイント上回った。



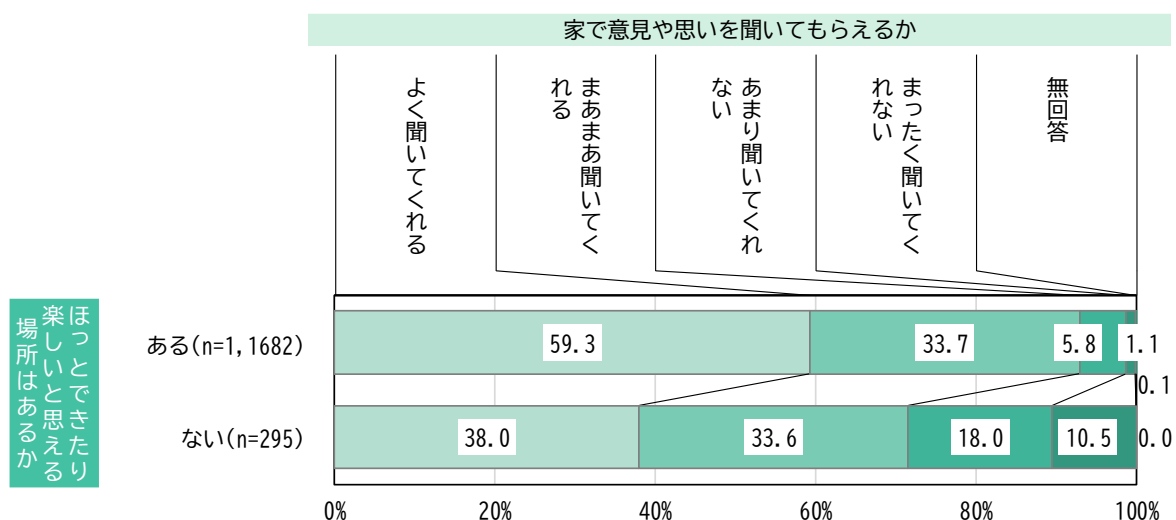
【家で意見や思いを聞いてもらえるか×学校で意見や思いを聞いてもらえるか】

家で意見や思いを「あまり聞いてくれない」、「まったく聞いてくれない」と回答した子どもでは、学校で意見や思いを聞いてもらえるかについて、〈よく聞いてくれる〉〈まあまあ聞いてくれる〉〈あまり聞いてくれない〉〈まったく聞いてくれない〉の順に割合が高くなっている。特に、学校で〈まったく聞いてくれない〉かつ家で〈まったく聞いてくれない〉が20.2%と高くなった。



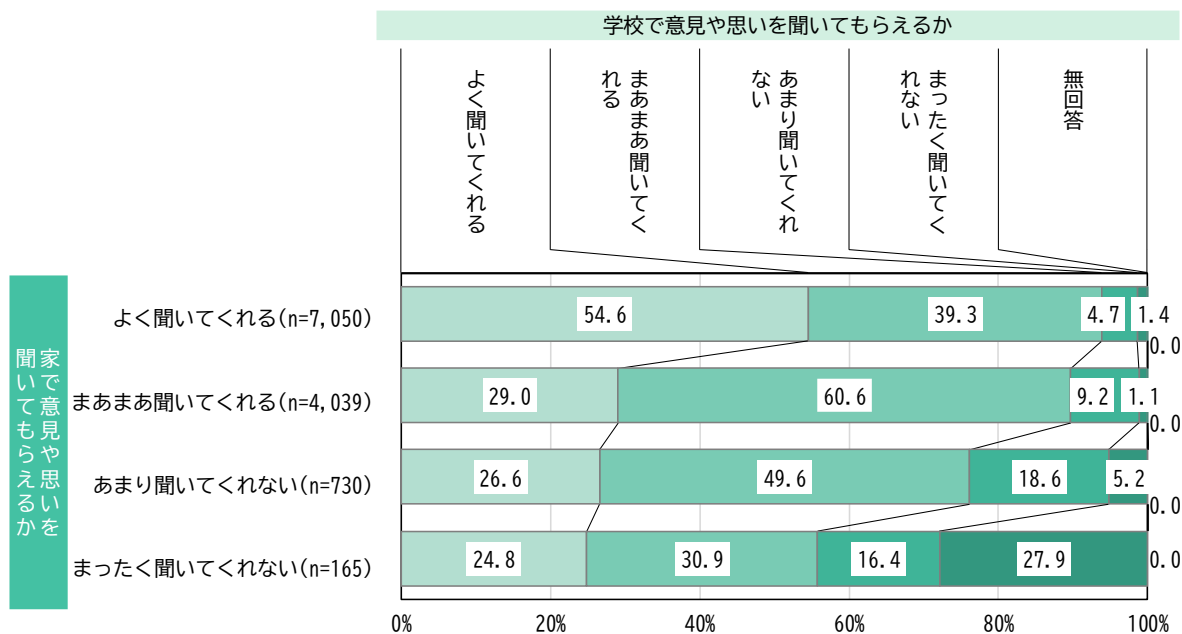
【家で意見や思いを聞いてもらえるか×ほっとできたり楽しいと思える場所はあるか】

「あまり聞いてくれない」は12.2ポイント、「まったく聞いてくれない」は9.4ポイントそれぞれ〈ない〉が〈ある〉より高くなった。



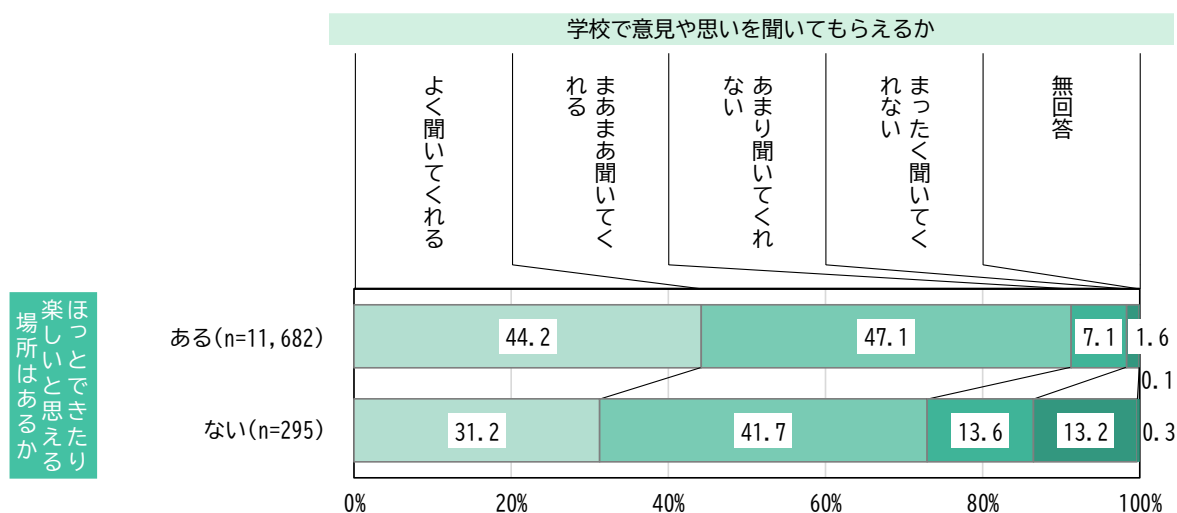
【学校で意見や思いを聞いてもらえるか×家で意見や思いを聞いてもらえるか】

学校で意見や思いを「まったく聞いてくれない」と回答した子どもでは、家で意見や思いを聞いてもらえるかについて、〈よく聞いてくれる〉との回答が 1.4%だったのに対して、〈まったく聞いてくれない〉との回答は 27.9%と 26.5 ポイント高くなっている。学校で意見や思いを「あまり聞いてくれない」および「まったく聞いてくれない」と回答した子どもでは、家で〈まったく聞いてくれない〉との回答が 44.3%と半数近くになった。



【学校で意見や思いを聞いてもらえるか×ほっとできたり楽しいと思える場所はあるか】

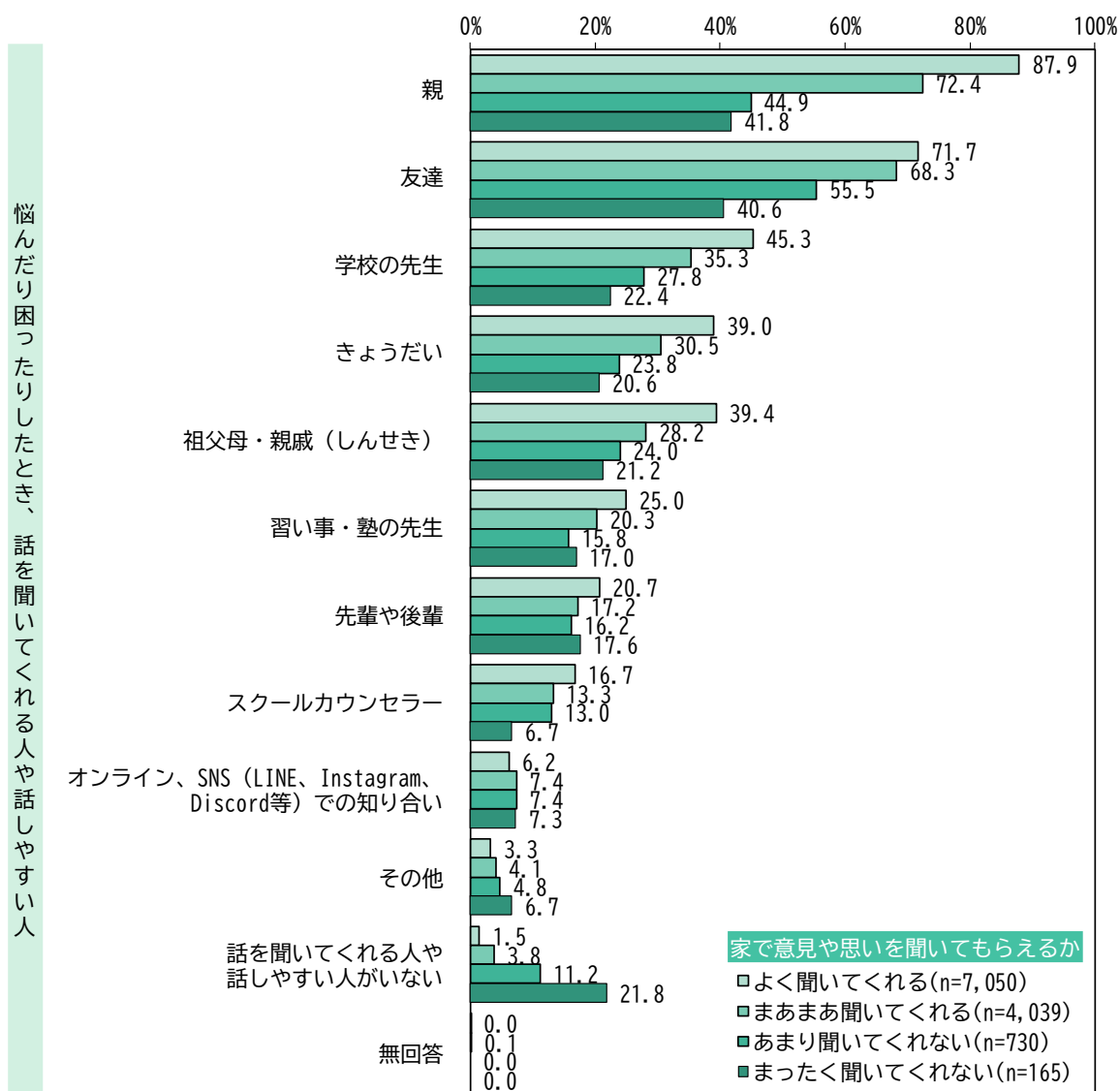
「あまり聞いてくれない」は 6.5 ポイント、「まったく聞いてくれない」は 11.6 ポイントそれぞれ〈ない〉が〈ある〉より高くなった。



【悩んだり困ったりしたとき、話を聞いてくれる人や話しやすい人×家で意見や思いを聞いてもらえるか】

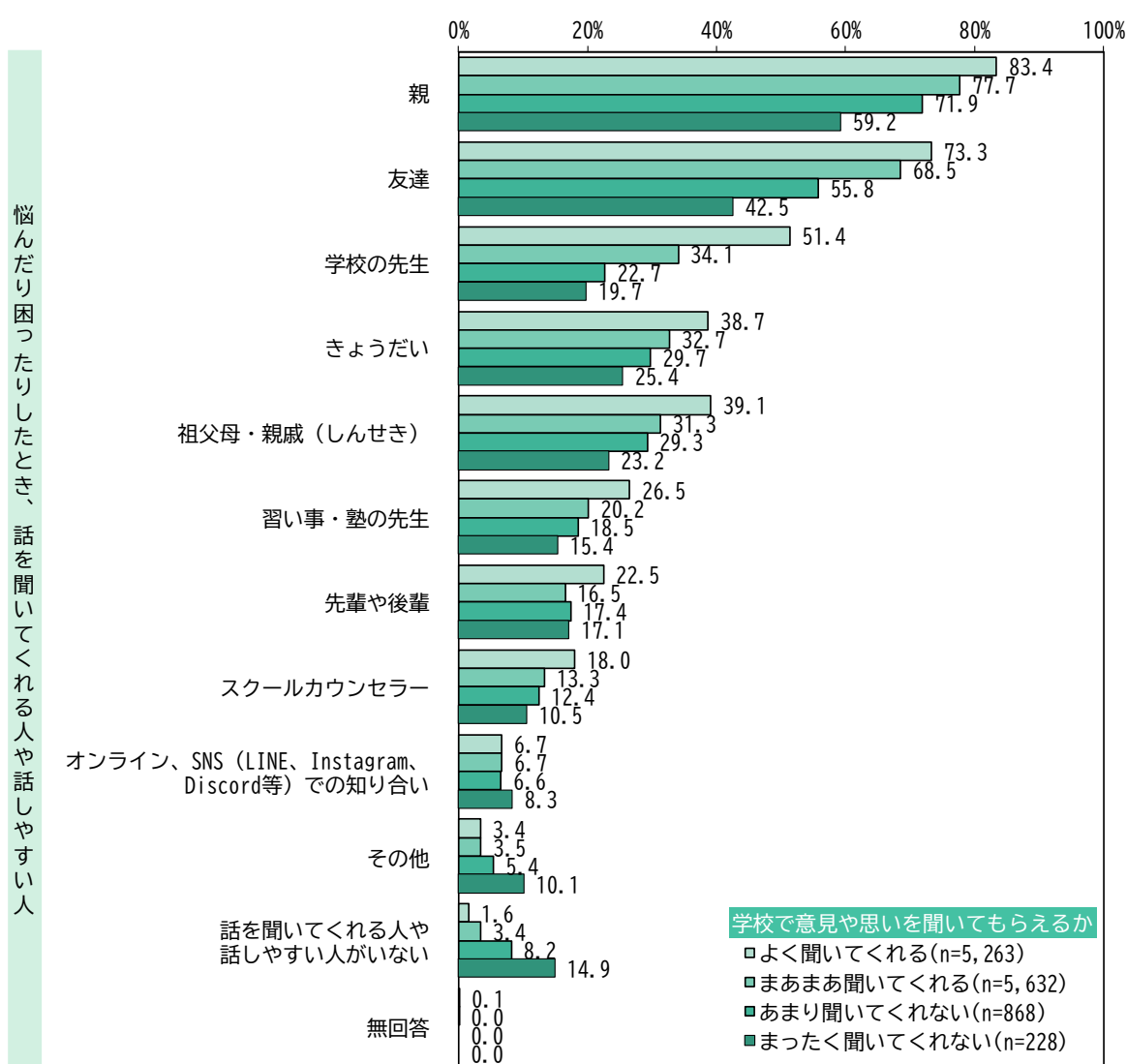
「その他」や「話を聞いてくれる人や話しやすい人がいない」を除いた9項目のうち6項目で、〈よく聞いてくれる〉〈まあまあ聞いてくれる〉〈あまり聞いてくれない〉〈まったく聞いてくれない〉の順で低くなっている。特に「親」は差が大きく、〈まったく聞いてくれない〉が41.8%と〈よく聞いてくれる〉の87.9%より46.1ポイント低くなった。

「話を聞いてくれる人や話しやすい人がいない」は〈まったく聞いてくれない〉が21.8%と「よく聞いてくれる」の1.5%より20.3ポイント高くなった。



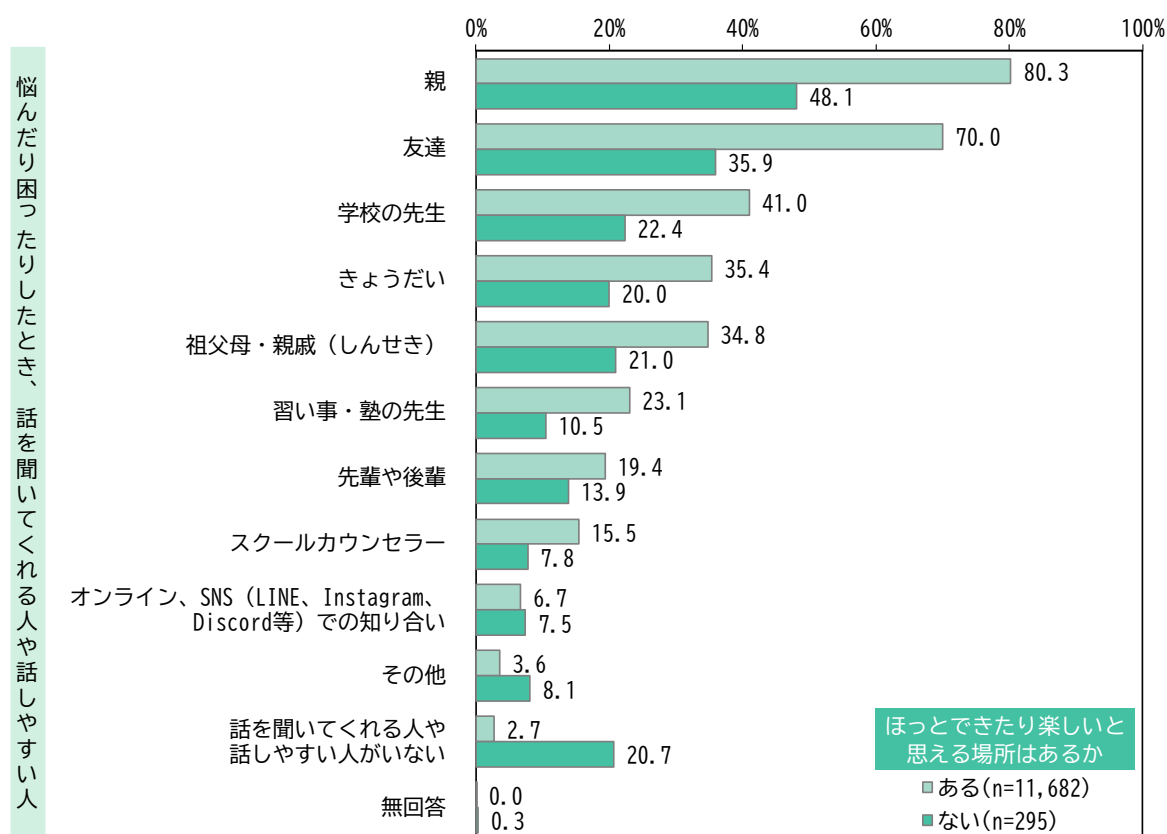
【悩んだり困ったりしたとき、話を聞いてくれる人や話しやすい人×学校で意見や思いを聞いてもらえるか】

「その他」や「話を聞いてくれる人や話しやすい人がいない」を除いた9項目のうち7項目で、〈よく聞いてくれる〉〈まあまあ聞いてくれる〉〈あまり聞いてくれない〉〈まったく聞いてくれない〉の順で低くなっている。特に「学校の先生」は差が大きく、〈まったく聞いてくれない〉が19.7%と〈よく聞いてくれる〉の51.4%より31.7ポイント低くなった。一方で、「オンライン、SNS（LINE、Instagram、Discord等）での知り合い」は8.3%と〈まったく聞いてくれない〉が最も高くなった。



【悩んだり困ったりしたとき、話を聞いてくれる人や話しやすい人×ほっとできたり楽しいと思える場所はあるか】

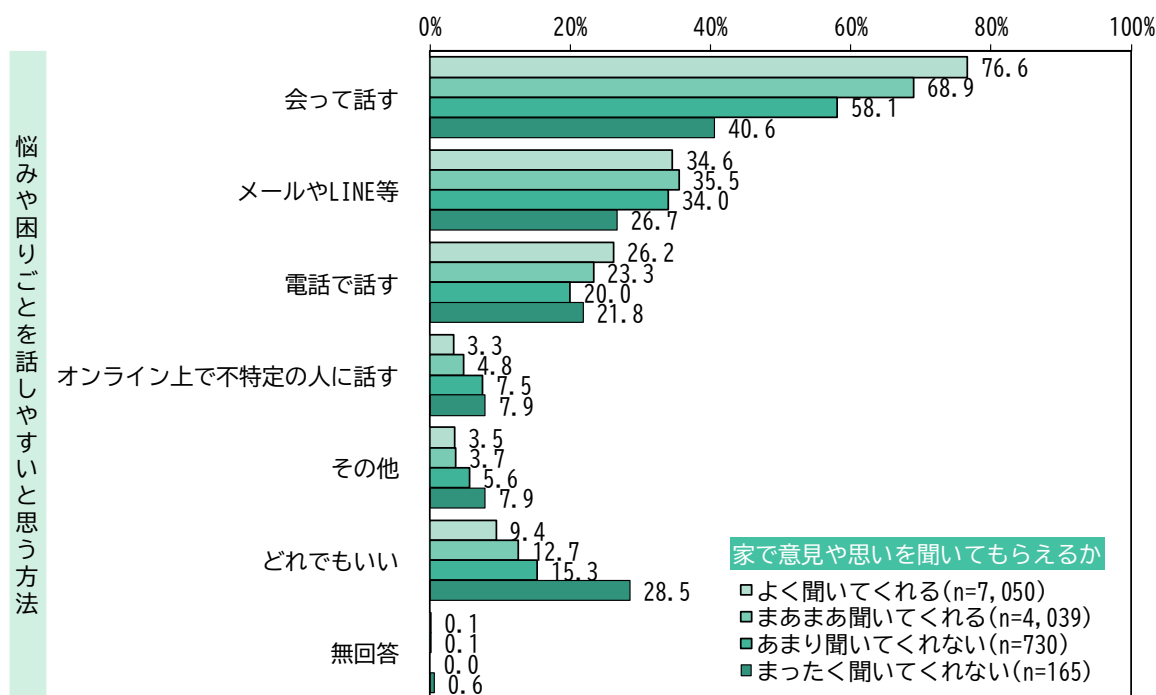
「その他」や「話を聞いてくれる人や話しやすい人がいない」を除いた9項目のうち8項目で、〈ある〉よりも〈ない〉の割合が低くなっている。一方で、「オンライン、SNS（LINE、Instagram、Discord等）での知り合い」は〈ない〉が7.5%と、〈ある〉の6.7%を0.8ポイント上回った。



【悩みや困りごとを話しやすいと思う方法×家で意見や思いを聞いてもらえるか】

いずれも「会って話す」が最も高くなったが、〈よく聞いてくれる〉〈まあまあ聞いてくれる〉〈あまり聞いてくれない〉では「メールやLINE等」が次いで高くなり、〈まったく聞いてくれない〉では「どれでもいい」が次いで高くなった。

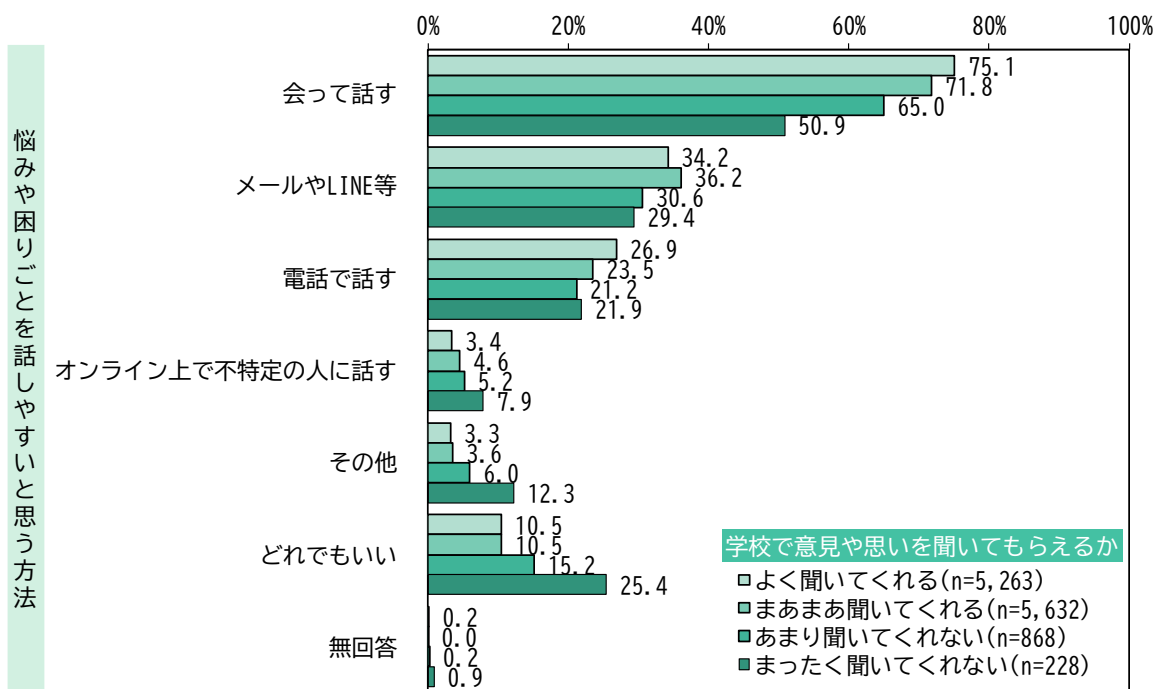
「オンライン上で不特定の人に話す」は、〈よく聞いてくれる〉〈まあまあ聞いてくれる〉より〈あまり聞いてくれない〉〈まったく聞いてくれない〉の方が高くなっている。



【悩みや困りごとを話しやすいと思う方法×学校で意見や思いを聞いてもらえるか】

いずれも「会って話す」が最も高く、次いで「メールやLINE等」となっている。〈よく聞いてくれる〉〈まあまあ聞いてくれる〉〈あまり聞いてくれない〉では「電話で話す」が3番目に高く、〈まったく聞いてくれない〉では「どれでもいい」が3番目に高くなった。

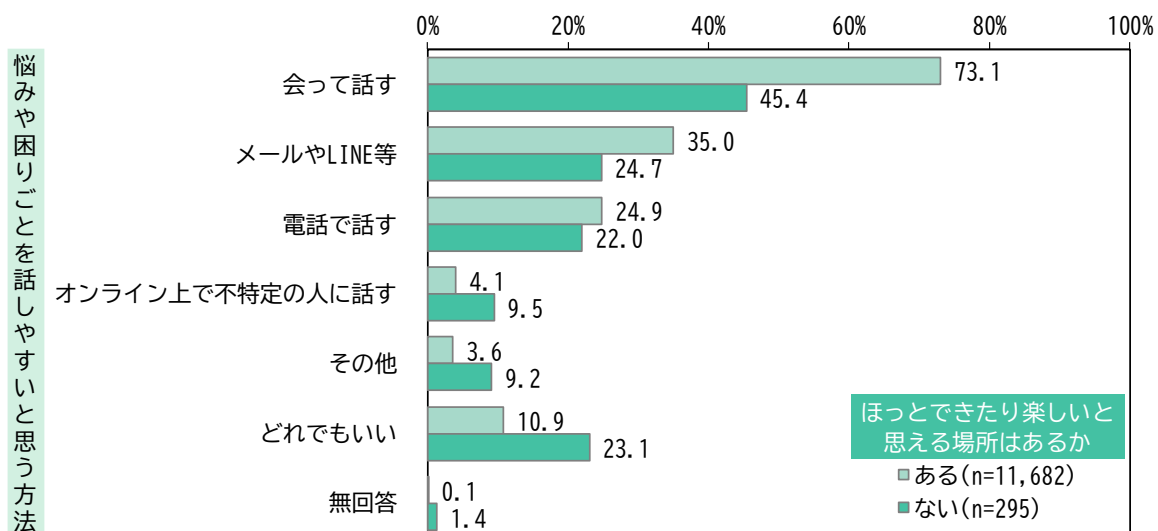
「オンライン上で不特定の人に話す」は、〈よく聞いてくれる〉〈まあまあ聞いてくれる〉より〈あまり聞いてくれない〉〈まったく聞いてくれない〉の方が高くなっている。



【悩みや困りごとを話しやすいと思う方法×ほっとできたり楽しいと思える場所はあるか】

いずれも「会って話す」が最も高くなったが、〈ある〉が73.1%で〈ない〉の45.4%より27.7ポイント上回った。

「オンライン上で不特定の人に話す」「どれでもいい」は〈ない〉が〈ある〉を上回っている。



3. 集計表

問1 あなたは、以前から「子どもの権利」について知っていましたか？【1つ選択】

		n	聞いたこともなかったし、知らなかった	聞いたことはあったけど、どんなことか知らなかった	どんなことが知っていた	無回答
全体		12,004	47.6	36.1	16.2	0.1
年代別	小学生	8,535	49.2	34.5	16.1	0.2
	中学生	2,927	46.5	40.2	13.2	0.0
	高校生以上	542	27.5	38.7	33.8	0.0
小学校	小学校1年生	1,332	69.2	21.3	8.3	1.2
	小学校2年生	1,333	61.1	31.7	7.1	0.1
	小学校3年生	1,414	56.2	34.4	9.4	0.0
	小学校4年生	1,471	45.3	38.1	16.5	0.1
	小学校5年生	1,530	40.0	40.3	19.7	0.0
	小学校6年生	1,452	26.9	39.3	33.8	0.0
中学校	中学校1年生	1,021	38.9	43.6	17.5	0.0
	中学校2年生	927	49.7	38.7	11.5	0.0
	中学校3年生	974	51.7	38.2	10.1	0.0
高校以上	高校1年生相当	153	32.0	35.9	32.0	0.0
	高校2年生相当	146	24.0	37.7	38.4	0.0
	高校3年生相当	147	27.9	42.2	29.9	0.0
	大学生・その他	95	25.3	40.0	34.7	0.0
子どもの権利を知っているか	聞いたこともなかったし、知らなかった	5,711	100.0	0.0	0.0	0.0
	聞いたことはあったけど、どんなことか知らなかった	4,331	0.0	100.0	0.0	0.0
	どんなことが知っていた	1,944	0.0	0.0	100.0	0.0
家で意見や思いを聞いてもらえるか	よく聞いてくれる	7,050	47.8	35.1	17.0	0.1
	まあまあ聞いてくれる	4,039	46.7	38.8	14.3	0.1
	あまり聞いてくれない	730	49.2	33.7	17.0	0.1
	まったく聞いてくれない	165	53.3	21.8	24.8	0.0
学校で意見や思いを聞いてもらえるか	よく聞いてくれる	5,263	49.8	33.5	16.4	0.2
	まあまあ聞いてくれる	5,632	45.3	38.9	15.8	0.1
	あまり聞いてくれない	868	48.3	35.7	15.9	0.1
	まったく聞いてくれない	228	50.0	28.1	21.9	0.0
家や学校以外で意見や思いを聞いてくれる人はいるか	いる	7,941	46.6	36.9	16.4	0.1
	いない	4,052	49.5	34.5	15.8	0.2
ほっとできたり楽しいと思える場所はあるか	ある	11,682	47.4	36.4	16.2	0.1
	ない	295	55.9	26.1	16.9	1.0
家と学校以外で1時間位いても文句を言われない場所	ある	5,811	44.3	37.7	17.9	0.1
	ない	1,685	47.7	33.6	18.6	0.1
	わからない	4,141	51.2	35.8	12.9	0.1

※年齢などの分析項目の質問に無回答である回答者の集計結果は表中に表示していないが、これらの回答結果は表中の「全体」には含まれる。したがって、表中に示した分析項目すべてのn（回答者数）を合計しても、全体のn（回答者数）と一致しない場合がある。

問2 次に出てくるものは、すべて「子どもの権利」です。これらの中で、あなたが特に大切だと思う「子どもの権利」をえらんでください。【いくつでも選択可】

	n	休憩したり、遊んだりすることができる	命が大切にされて、安心して生活できる	学ぶことができる	にされることがある	よって、差別されない	見たり、性別、考え、家庭環境などに	暴力を振るわれたり、ひどい扱いを受けたりしない	何を考えるか、何を信じるか、自由に選べる	人に知られたくないことは、守られる	意見や思いを自由に言えて、それが大切にされる	望んでいないのに、親と引き離されない	話したり、文章を書いたり、絵を描いたり、自由に表現できる	大人は子どもが一番幸せになれるように考える	情報を知ることができるときに、必要な	その他	特にな	無回答
全体	12,004	74.9	70.7	67.7	64.4	63.7	63.2	62.6	60.4	58.7	58.1	55.3	46.7	45.2	4.6	2.9	0.0	
年代別	小学生	8,535	75.1	62.6	66.6	60.8	58.1	57.4	59.7	56.8	53.2	57.0	51.4	47.7	41.3	5.3	3.6	0.0
	中学生	2,927	77.1	91.1	71.2	75.7	79.1	78.0	71.5	69.7	72.6	62.4	66.8	45.1	54.6	2.5	1.2	0.0
	高校生以上	542	60.5	86.9	66.8	60.3	68.6	74.2	61.1	66.1	70.3	53.5	55.9	39.5	56.6	4.2	0.9	0.0
小学校	小学校1年生	1,332	61.6	60.0	65.5	45.2	40.7	45.3	49.6	49.5	40.5	55.7	42.2	52.3	40.5	6.3	5.3	0.0
	小学校2年生	1,333	69.9	55.9	65.9	44.6	40.9	42.0	49.9	49.2	41.6	50.4	42.8	47.5	39.5	8.2	4.9	0.0
	小学校3年生	1,414	78.9	63.6	68.8	56.4	55.3	55.9	59.8	56.2	49.6	56.4	49.9	48.0	40.9	5.7	3.3	0.0
	小学校4年生	1,471	82.8	65.7	71.8	68.7	64.6	63.8	65.5	59.3	57.0	61.0	55.2	48.7	41.3	4.1	3.0	0.0
	小学校5年生	1,530	78.2	66.8	64.6	70.6	69.8	67.5	62.5	59.8	61.8	59.6	56.8	45.2	40.0	4.6	3.1	0.0
	小学校6年生	1,452	77.6	62.6	62.9	76.1	73.5	67.1	69.0	65.4	65.8	57.9	59.5	44.7	45.3	3.4	2.2	0.0
中学校	中学校1年生	1,021	79.7	91.2	73.3	77.6	81.1	77.4	72.0	69.1	74.0	63.3	66.9	44.4	50.7	2.3	0.8	0.0
	中学校2年生	927	77.2	90.6	69.3	75.2	78.7	79.5	70.6	69.4	71.8	60.9	66.1	41.3	54.3	2.3	0.9	0.0
	中学校3年生	974	74.3	91.5	71.1	74.3	77.4	77.3	71.9	70.6	71.6	62.8	67.4	49.4	58.8	2.9	2.0	0.0
高校以上	高校1年生相当	153	63.4	90.8	68.0	69.9	72.5	79.1	67.3	69.9	78.4	56.9	62.1	43.8	60.1	4.6	1.3	0.0
	高校2年生相当	146	61.6	85.6	64.4	59.6	69.9	72.6	58.9	67.8	66.4	56.2	57.5	35.6	63.0	3.4	0.0	0.0
	高校3年生相当	147	59.2	88.4	68.7	55.1	64.6	72.1	61.2	66.7	72.8	53.7	51.0	38.8	51.7	5.4	0.7	0.0
	大学生・その他等	95	55.8	80.0	65.3	53.7	66.3	71.6	53.7	55.8	58.9	43.2	50.5	38.9	48.4	3.2	2.1	0.0
子どもの権利を知っているか	聞いたこともなかったし、知らなかった	5,711	73.1	67.6	64.9	58.9	57.8	58.2	58.4	56.3	52.9	55.6	51.1	45.8	42.0	4.4	3.7	0.0
	聞いたことはあったけど、どんなことか知らなかった	4,331	77.2	72.9	69.4	69.0	67.2	66.4	64.9	62.1	61.5	59.9	57.7	46.8	46.7	4.2	1.7	0.0
	どんなことか知っていた	1,944	75.1	74.4	72.5	70.6	73.0	70.7	69.8	68.4	69.0	61.5	62.3	48.5	51.0	5.8	2.5	0.0
家で意見や思いを聞いてもらえるか	よく聞いてくれる	7,050	75.8	73.1	69.6	66.9	65.9	65.2	63.6	61.4	60.9	62.0	56.8	47.6	46.5	4.5	2.3	0.0
	まあまあ聞いてくれる	4,039	74.8	68.3	66.5	61.8	61.8	61.4	62.3	59.7	56.5	54.0	54.4	45.4	44.0	4.1	2.9	0.0
	あまり聞いてくれない	730	69.2	63.3	59.6	58.8	55.6	56.2	57.0	55.5	51.0	46.6	48.4	43.7	40.1	5.9	4.5	0.0
	まったく聞いてくれない	165	65.5	54.5	55.2	48.5	48.5	50.9	54.5	55.2	52.1	47.3	46.1	47.9	41.8	11.5	12.1	0.0
学校で意見や思いを聞いてもらえるか	よく聞いてくれる	5,263	74.4	73.0	70.0	65.2	64.3	64.7	63.0	60.7	60.5	60.3	57.2	48.6	47.8	4.0	2.6	0.0
	まあまあ聞いてくれる	5,632	76.3	69.9	67.4	65.4	64.9	63.7	63.5	60.8	58.6	56.8	54.4	45.1	43.5	4.3	2.5	0.0
	あまり聞いてくれない	868	73.0	63.6	60.9	56.8	56.7	55.3	58.1	58.8	51.3	55.9	52.8	45.6	42.1	7.5	4.1	0.0
	まったく聞いてくれない	228	61.4	59.6	48.7	51.3	46.9	46.5	50.9	49.1	46.1	50.0	44.3	43.4	40.4	12.3	11.0	0.0
家や学校以外で意見や思いを聞いてくれる人はいるか	いる	7,941	76.8	72.6	70.7	67.2	65.8	65.5	65.0	62.5	61.5	61.3	57.8	49.6	47.6	5.2	2.1	0.0
	いない	4,052	71.3	66.9	62.1	59.0	59.6	58.8	58.1	56.3	53.2	51.9	50.5	41.0	40.5	3.4	4.3	0.0
ほっとできたり楽しいと思える場所はあるか	ある	11,682	75.5	71.1	68.3	64.8	64.3	63.8	63.1	60.9	59.1	58.6	55.7	47.0	45.5	4.4	2.6	0.0
	ない	295	51.9	53.9	48.1	48.5	38.6	41.4	46.8	42.4	42.4	39.3	40.0	34.2	34.2	12.2	11.2	0.0
家と学校以外で1時間位いても文句を言われない場所	ある	5,811	77.9	73.7	71.0	67.5	68.0	66.5	66.7	64.2	63.2	62.0	59.6	48.9	48.7	5.2	2.0	0.0
	ない	1,685	73.5	66.7	66.2	59.5	58.1	58.3	58.3	56.7	54.3	53.9	51.6	45.9	44.7	4.1	2.7	0.0
	わからない	4,141	73.1	69.3	65.1	63.5	62.0	62.2	60.0	57.9	55.4	55.7	52.3	44.6	41.4	3.3	3.4	0.0

※年齢などの分析項目の質問に無回答である回答者の集計結果は表中に表示していないが、これらの回答結果は表中の「全体」には含まれる。したがって、表中に示した分析項目すべてのn(回答者数)を合計しても、全体のn(回答者数)と一致しない場合がある。

問3 家や学校では、あなたの意見や思いをいつもどれくらい聞いてくれますか？【それぞれ1つ選択】①家

		n	よく聞いてくれる	まあまあ聞いてくれる	あまり聞いてくれない	まったく聞いてくれない	無回答
全体		12,004	58.7	33.6	6.1	1.4	0.2
年代別	小学生	8,535	58.0	33.6	6.5	1.6	0.2
	中学生	2,927	60.7	33.6	4.9	0.8	0.0
	高校生以上	542	60.3	33.9	5.0	0.7	0.0
小学校	小学校1年生	1,332	58.3	29.9	7.5	3.2	1.1
	小学校2年生	1,333	54.5	34.6	8.9	2.0	0.0
	小学校3年生	1,414	55.5	35.3	7.6	1.5	0.1
	小学校4年生	1,471	59.6	34.5	4.8	1.1	0.1
	小学校5年生	1,530	59.1	34.6	5.4	0.9	0.1
	小学校6年生	1,452	60.4	32.8	5.5	1.3	0.0
中学校	中学校1年生	1,021	62.3	31.5	5.2	0.9	0.1
	中学校2年生	927	57.5	36.6	5.6	0.3	0.0
	中学校3年生	974	61.9	33.1	4.0	1.0	0.0
高校以上	高校1年生相当	153	58.2	35.9	5.2	0.7	0.0
	高校2年生相当	146	67.1	29.5	3.4	0.0	0.0
	高校3年生相当	147	61.9	31.3	5.4	1.4	0.0
	大学生・その他等	95	50.5	42.1	6.3	1.1	0.0
子どもの権利を知っているか	聞いたこともなかったし、知らなかった	5,711	59.0	33.1	6.3	1.5	0.1
	聞いたことはあったけど、どんなことか知らなかった	4,331	57.1	36.2	5.7	0.8	0.1
	どんなことか知っていた	1,944	61.7	29.6	6.4	2.1	0.2
家で意見や思いを聞いてもらえるか	よく聞いてくれる	7,050	100.0	0.0	0.0	0.0	0.0
	まあまあ聞いてくれる	4,039	0.0	100.0	0.0	0.0	0.0
	あまり聞いてくれない	730	0.0	0.0	100.0	0.0	0.0
	まったく聞いてくれない	165	0.0	0.0	0.0	100.0	0.0
学校で意見や思いを聞いてもらえるか	よく聞いてくれる	5,263	73.1	22.3	3.7	0.8	0.1
	まあまあ聞いてくれる	5,632	49.1	43.5	6.4	0.9	0.0
	あまり聞いてくれない	868	38.5	42.6	15.7	3.1	0.1
	まったく聞いてくれない	228	43.0	20.2	16.7	20.2	0.0
家や学校以外で意見や思いを聞いてくれる人はいるか	いる	7,941	62.2	31.4	5.2	1.0	0.2
	いない	4,052	51.9	38.0	7.9	2.0	0.1
ほっとできたり楽しいと思える場所はあるか	ある	11,682	59.3	33.7	5.8	1.1	0.1
	ない	295	38.0	33.6	18.0	10.5	0.0
家と学校以外で1時間位いても文句を言われない場所	ある	5,811	62.8	31.5	4.5	1.0	0.2
	ない	1,685	55.2	35.9	7.2	1.6	0.1
	わからない	4,141	56.2	35.7	6.9	1.2	0.0

※年齢などの分析項目の質問に無回答である回答者の集計結果は表中に表示していないが、これらの回答結果は表中の「全体」には含まれる。したがって、表中に示した分析項目すべてのn（回答者数）を合計しても、全体のn（回答者数）と一致しない場合がある。

問3 家や学校では、あなたの意見や思いをいつもどれくらい聞いてくれますか？【それぞれ1つ選択】②学校

		n	よく聞いてくれる	まあまあ聞いてくれる	あまり聞いてくれない	まったく聞いてくれない	無回答
全体		12,004	43.8	46.9	7.2	1.9	0.1
年代別	小学生	8,535	44.5	45.4	7.9	2.1	0.1
	中学生	2,927	43.5	50.3	5.0	1.3	0.0
	高校生以上	542	36.0	53.1	9.2	1.7	0.0
小学校	小学校1年生	1,332	54.3	33.3	8.3	3.5	0.6
	小学校2年生	1,333	47.0	40.3	9.8	3.0	0.0
	小学校3年生	1,414	41.7	48.2	8.2	1.8	0.1
	小学校4年生	1,471	40.4	50.0	7.7	1.8	0.1
	小学校5年生	1,530	42.2	48.8	7.1	1.8	0.0
	小学校6年生	1,452	42.4	50.1	6.4	1.1	0.0
中学校	中学校1年生	1,021	45.1	48.6	5.4	0.9	0.1
	中学校2年生	927	40.9	52.8	5.1	1.3	0.0
	中学校3年生	974	44.0	49.9	4.4	1.6	0.0
高校以上	高校1年生相当	153	29.4	62.7	7.8	0.0	0.0
	高校2年生相当	146	41.1	50.0	7.5	1.4	0.0
	高校3年生相当	147	40.1	44.2	12.9	2.7	0.0
	大学生・その他等	95	31.6	56.8	8.4	3.2	0.0
子どもの権利を知っているか	聞いたこともなかったし、知らなかった	5,711	45.9	44.7	7.3	2.0	0.1
	聞いたことはあったけど、どんなことか知らなかった	4,331	40.7	50.5	7.2	1.5	0.1
	どんなことか知っていた	1,944	44.4	45.8	7.1	2.6	0.1
家で意見や思いを聞いてもらえるか	よく聞いてくれる	7,050	54.6	39.3	4.7	1.4	0.0
	まあまあ聞いてくれる	4,039	29.0	60.6	9.2	1.1	0.0
	あまり聞いてくれない	730	26.6	49.6	18.6	5.2	0.0
	まったく聞いてくれない	165	24.8	30.9	16.4	27.9	0.0
学校で意見や思いを聞いてもらえるか	よく聞いてくれる	5,263	100.0	0.0	0.0	0.0	0.0
	まあまあ聞いてくれる	5,632	0.0	100.0	0.0	0.0	0.0
	あまり聞いてくれない	868	0.0	0.0	100.0	0.0	0.0
	まったく聞いてくれない	228	0.0	0.0	0.0	100.0	0.0
家や学校以外で意見や思いを聞いてくれる人はいるか	いる	7,941	47.3	45.2	5.9	1.4	0.1
	いない	4,052	37.0	50.4	9.7	2.8	0.0
ほっとできたり楽しいと思える場所はあるか	ある	11,682	44.2	47.1	7.1	1.6	0.1
	ない	295	31.2	41.7	13.6	13.2	0.3
家と学校以外で1時間位いても文句を言われない場所	ある	5,811	46.4	45.9	6.2	1.5	0.1
	ない	1,685	43.0	46.7	8.5	1.8	0.0
	わからない	4,141	41.6	48.9	7.6	1.8	0.0

※年齢などの分析項目の質問に無回答である回答者の集計結果は表中に表示していないが、これらの回答結果は表中の「全体」には含まれる。したがって、表中に示した分析項目すべてのn（回答者数）を合計しても、全体のn（回答者数）と一致しない場合がある。

問3③ 家や学校以外で、あなたの意見や思いを聞いてくれる人はいますか？【1つ選択】

		n	いる	いない	無回答
全体		12,004	66.2	33.8	0.1
年代別	小学生	8,535	66.7	33.1	0.1
	中学生	2,927	65.6	34.3	0.0
	高校生以上	542	59.8	40.2	0.0
小学校	小学校1年生	1,332	73.2	26.4	0.4
	小学校2年生	1,333	61.4	38.6	0.1
	小学校3年生	1,414	66.6	33.4	0.0
	小学校4年生	1,471	68.9	31.0	0.1
	小学校5年生	1,530	64.5	35.4	0.1
	小学校6年生	1,452	66.0	34.0	0.0
中学校	中学校1年生	1,021	65.7	34.2	0.1
	中学校2年生	927	63.9	36.1	0.0
	中学校3年生	974	67.1	32.9	0.0
高校以上	高校1年生相当	153	66.0	34.0	0.0
	高校2年生相当	146	54.8	45.2	0.0
	高校3年生相当	147	54.4	45.6	0.0
	大学生・その他等	95	65.3	34.7	0.0
子どもの権利を知っているか	聞いたこともなかったし、知らなかった	5,711	64.8	35.1	0.1
	聞いたことはあったけど、どんなことか知らなかった	4,331	67.7	32.3	0.0
	どんなことが知っていた	1,944	66.9	33.0	0.1
家で意見や思いを聞いてもらえるか	よく聞いてくれる	7,050	70.1	29.9	0.1
	まあまあ聞いてくれる	4,039	61.8	38.1	0.1
	あまり聞いてくれない	730	56.0	44.0	0.0
	まったく聞いてくれない	165	49.7	49.7	0.6
学校で意見や思いを聞いてもらえるか	よく聞いてくれる	5,263	71.4	28.5	0.1
	まあまあ聞いてくれる	5,632	63.8	36.2	0.0
	あまり聞いてくれない	868	54.4	45.4	0.2
	まったく聞いてくれない	228	49.6	50.0	0.4
家や学校以外で意見や思いを聞いてくれる人はいるか	いる	7,941	100.0	0.0	0.0
	いない	4,052	0.0	100.0	0.0
ほっとできたり楽しいと思える場所はあるか	ある	11,682	66.8	33.1	0.1
	ない	295	38.6	61.0	0.3
家と学校以外で1時間位いても文句を言われない場所	ある	5,811	76.3	23.7	0.1
	ない	1,685	52.8	47.1	0.1
	わからない	4,141	59.4	40.6	0.0

※年齢などの分析項目の質問に無回答である回答者の集計結果は表中に表示していないが、これらの回答結果は表中の「全体」には含まれる。したがって、表中に示した分析項目すべてのn（回答者数）を合計しても、全体のn（回答者数）と一致しない場合がある。

問4 あなたが今、悩んでいることや困っていることはありますか？【いくつでも選択可】

		n	自分の将来や進路のこと	勉強のこと	友達のこと	自分の見た目や性格のこと	自分のからだや健康のこと	家族のこと	先生のこと	その他	特にない	無回答
全体		12,004	31.7	31.7	19.4	18.3	14.6	13.1	5.7	4.4	39.2	0.0
年代別	小学生	8,535	24.9	24.3	20.4	17.2	15.3	13.8	6.5	4.8	43.5	0.1
	中学生	2,927	45.8	49.5	16.9	19.9	12.5	10.9	3.6	3.3	30.7	0.0
	高校生以上	542	63.1	52.4	17.5	26.8	16.2	12.9	3.1	4.2	17.7	0.0
小学校	小学校1年生	1,332	29.8	25.0	23.6	19.7	22.1	28.9	12.9	6.4	34.4	0.3
	小学校2年生	1,333	25.8	21.0	19.0	16.9	18.3	15.5	7.2	5.3	42.7	0.0
	小学校3年生	1,414	21.9	19.0	19.2	16.5	15.3	11.7	4.7	5.4	47.0	0.0
	小学校4年生	1,471	21.7	21.1	19.6	16.0	13.6	8.6	4.4	4.2	48.9	0.0
	小学校5年生	1,530	22.7	26.3	20.5	14.8	11.1	9.2	6.3	4.6	45.8	0.0
	小学校6年生	1,452	28.3	32.8	20.7	19.8	12.3	10.6	4.3	3.2	41.3	0.0
中学校	中学校1年生	1,021	39.0	43.2	16.5	16.6	11.2	9.5	2.6	2.8	36.1	0.1
	中学校2年生	927	47.8	47.0	18.9	22.5	12.5	12.4	3.9	4.6	29.9	0.0
	中学校3年生	974	51.1	58.5	15.7	20.8	13.9	11.1	4.3	2.6	25.7	0.0
高校以上	高校1年生相当	153	59.5	56.2	19.6	23.5	17.6	15.0	3.3	5.9	18.3	0.0
	高校2年生相当	146	64.4	52.1	19.9	28.8	14.4	11.6	2.7	5.5	18.5	0.0
	高校3年生相当	147	67.3	56.5	17.7	26.5	18.4	11.6	2.7	2.7	13.6	0.0
	大学生・その他等	95	61.1	40.0	10.5	28.4	13.7	13.7	4.2	2.1	22.1	0.0
子どもの権利を知っているか	聞いたこともなかったし、知らなかった	5,711	29.5	29.9	18.6	17.5	15.1	13.7	5.7	4.5	40.9	0.1
	聞いたことはあったけど、どんなことか知らなかった	4,331	33.9	33.0	19.2	18.6	14.1	11.9	5.1	4.0	38.1	0.0
	どんなことが知っていた	1,944	33.4	33.8	22.1	19.9	14.4	13.7	6.5	4.9	36.7	0.0
家で意見や思いを聞いてもらえるか	よく聞いてくれる	7,050	29.0	29.4	17.3	15.4	12.7	9.1	4.9	4.0	43.1	0.0
	まあまあ聞いてくれる	4,039	34.7	34.1	20.9	20.5	16.1	14.4	5.9	4.6	36.0	0.0
	あまり聞いてくれない	730	40.4	38.4	29.3	31.2	23.3	36.4	9.3	5.6	21.6	0.1
	まったく聞いてくれない	165	38.8	38.2	25.5	29.1	20.6	41.2	14.5	11.5	26.7	0.0
学校で意見や思いを聞いてもらえるか	よく聞いてくれる	5,263	27.5	28.2	14.4	14.3	12.3	12.0	3.9	3.2	45.5	0.1
	まあまあ聞いてくれる	5,632	34.3	33.6	21.2	20.0	15.0	12.8	5.3	4.4	36.2	0.0
	あまり聞いてくれない	868	39.9	39.4	33.8	29.1	23.8	18.5	13.6	8.1	24.7	0.0
	まったく聞いてくれない	228	34.6	34.2	33.8	27.6	23.2	22.4	25.4	16.7	22.8	0.0
家や学校以外で意見や思いを聞いてくれる人はいるか	いる	7,941	32.1	31.1	18.9	17.7	14.7	12.7	5.4	4.9	39.5	0.1
	いない	4,052	31.0	32.9	20.5	19.6	14.5	13.9	6.2	3.4	38.6	0.0
ほっとできたり楽しいと思える場所はあるか	ある	11,682	31.7	31.7	19.1	18.1	14.5	12.6	5.4	4.3	39.5	0.0
	ない	295	34.2	30.5	31.2	26.4	19.7	31.5	15.9	9.5	26.4	0.0
家と学校以外で1時間位いても文句を言われない場所	ある	5,811	31.8	31.8	18.4	17.2	14.6	12.1	5.4	4.6	39.5	0.0
	ない	1,685	31.9	33.2	20.9	19.5	13.7	13.1	5.3	3.7	36.5	0.0
	わからない	4,141	31.4	31.0	19.1	18.7	14.6	13.0	5.3	4.1	40.7	0.0

※年齢などの分析項目の質問に無回答である回答者の集計結果は表中に表示していないが、これらの回答結果は表中の「全体」には含まれる。したがって、表中に示した分析項目すべてのn（回答者数）を合計しても、全体のn（回答者数）と一致しない場合がある。

問5 あなたが悩んだり、困ったりしたとき、話を聞いてくれる人や話しやすい人はいますか？【いくつでも選択可】

		n	親	友達	学校の先生	きょうだい	祖父母・親戚（しんせき）	習い事・塾の先生	先輩や後輩	スクールカウンセラー	オンライン、SNS（LINE、Instagram、Discord等）での知り合い	その他	話を聞いてくれる人や話しやすい人がいない	無回答
全体		12,004	79.4	69.2	40.6	35.0	34.4	22.8	19.2	15.3	6.7	3.7	3.2	0.1
年代別	小学生	8,535	81.9	66.1	42.2	37.2	38.6	23.1	17.1	16.6	5.6	4.2	2.9	0.1
	中学生	2,927	73.9	77.6	37.9	30.7	25.9	23.7	25.3	13.1	9.6	2.2	3.7	0.0
	高校生以上	542	70.1	72.1	29.9	24.4	15.1	11.6	20.1	5.4	9.0	5.0	6.1	0.0
小学校	小学校1年生	1,332	78.8	52.1	41.8	37.1	38.9	26.2	29.8	7.8	5.2	5.4	4.0	0.2
	小学校2年生	1,333	84.5	60.8	42.9	39.8	40.0	26.4	20.4	9.5	4.0	5.6	2.0	0.0
	小学校3年生	1,414	84.5	67.0	44.1	38.4	43.5	23.6	17.8	12.7	4.7	5.1	2.3	0.1
	小学校4年生	1,471	84.7	69.9	44.0	36.4	41.5	23.7	13.7	16.6	4.6	3.6	2.7	0.0
	小学校5年生	1,530	81.7	69.9	40.9	36.3	35.6	18.0	13.1	32.2	5.7	3.3	2.8	0.1
	小学校6年生	1,452	77.3	75.1	39.5	35.3	32.6	21.6	9.6	18.8	9.3	2.2	3.4	0.0
中学校	中学校1年生	1,021	75.8	77.8	37.2	33.3	29.1	21.2	25.0	18.8	10.1	2.4	3.2	0.0
	中学校2年生	927	71.3	79.5	35.4	26.2	24.6	22.1	27.6	11.2	9.7	2.6	4.1	0.0
	中学校3年生	974	74.3	75.7	40.8	32.2	23.9	28.0	23.3	8.9	9.0	1.6	3.7	0.0
高校以上	高校1年生相当	153	69.3	68.6	30.7	26.1	17.0	13.1	18.3	8.5	5.2	3.9	6.5	0.0
	高校2年生相当	146	75.3	75.3	33.6	21.2	16.4	10.3	20.5	5.5	6.8	4.1	6.2	0.0
	高校3年生相当	147	68.0	70.1	33.3	25.2	12.2	13.6	18.4	4.1	10.9	6.1	4.8	0.0
	大学生・その他等	95	66.3	75.8	16.8	25.3	14.7	8.4	25.3	2.1	15.8	6.3	7.4	0.0
子どもの権利を知っているか	聞いたこともなかったし、知らなかった	5,711	80.0	66.2	39.8	34.0	33.4	21.1	18.8	12.5	5.8	3.7	3.2	0.1
	聞いたことはあったけど、どんなことか知らなかった	4,331	80.7	72.1	41.8	36.4	36.2	24.9	19.7	17.2	7.2	3.5	2.5	0.0
	どんなことが知っていた	1,944	74.8	71.4	40.1	34.7	33.4	22.8	19.1	18.8	8.6	4.1	4.6	0.1
家で意見や思いを聞いてもらえるか	よく聞いてくれる	7,050	87.9	71.7	45.3	39.0	39.4	25.0	20.7	16.7	6.2	3.3	1.5	0.0
	まあまあ聞いてくれる	4,039	72.4	68.3	35.3	30.5	28.2	20.3	17.2	13.3	7.4	4.1	3.8	0.1
	あまり聞いてくれない	730	44.9	55.5	27.8	23.8	24.0	15.8	16.2	13.0	7.4	4.8	11.2	0.0
	まったく聞いてくれない	165	41.8	40.6	22.4	20.6	21.2	17.0	17.6	6.7	7.3	6.7	21.8	0.0
学校で意見や思いを聞いてもらえるか	よく聞いてくれる	5,263	83.4	73.3	51.4	38.7	39.1	26.5	22.5	18.0	6.7	3.4	1.6	0.1
	まあまあ聞いてくれる	5,632	77.7	68.5	34.1	32.7	31.3	20.2	16.5	13.3	6.7	3.5	3.4	0.0
	あまり聞いてくれない	868	71.9	55.8	22.7	29.7	29.3	18.5	17.4	12.4	6.6	5.4	8.2	0.0
	まったく聞いてくれない	228	59.2	42.5	19.7	25.4	23.2	15.4	17.1	10.5	8.3	10.1	14.9	0.0
家や学校以外で意見や思いを聞いてくれる人はいるか	いる	7,941	82.2	73.7	44.7	37.7	39.4	29.6	22.5	17.1	7.3	4.4	1.6	0.1
	いない	4,052	74.2	60.4	32.5	29.7	24.7	9.4	12.9	11.7	5.7	2.3	6.3	0.0
ほっとできたり楽しいと思える場所はあるか	ある	11,682	80.3	70.0	41.0	35.4	34.8	23.1	19.4	15.5	6.7	3.6	2.7	0.0
	ない	295	48.1	35.9	22.4	20.0	21.0	10.5	13.9	7.8	7.5	8.1	20.7	0.3
家と学校以外で1時間位いても文句を言われない場所	ある	5,811	81.8	74.6	45.1	37.2	39.1	26.8	22.8	18.3	7.4	4.1	1.9	0.1
	ない	1,685	77.5	61.2	36.0	32.5	29.3	19.5	14.4	11.8	6.2	2.8	4.2	0.0
	わからない	4,141	79.3	67.2	37.5	34.1	30.9	19.1	16.5	13.0	6.0	3.2	3.3	0.0

※年齢などの分析項目の質問に無回答である回答者の集計結果は表中に表示していないが、これらの回答結果は表中の「全体」には含まれる。したがって、表中に示した分析項目すべてのn（回答者数）を合計しても、全体のn（回答者数）と一致しない場合がある。

問6 悩みや困りごとについて、あなたが話しやすいと思う方法を教えてください。【いくつでも選択可】

		n	会 つ て 話 す	メ ー ル や L I N E 等	電 話 で 話 す	オ ン ラ イ ン 上 で 不 特 定 の 人 に 話 す	そ 他	ど れ で も い い	無 回 答
全体		12,004	72.4	34.8	24.8	4.2	3.8	11.2	0.1
年代別	小学生	8,535	71.7	27.6	25.0	3.4	4.6	12.4	0.2
	中学生	2,927	73.1	53.5	25.7	5.8	1.6	8.8	0.0
	高校生以上	542	79.0	46.7	17.0	8.5	2.6	4.2	0.0
小学校	小学校1年生	1,332	64.0	22.3	29.7	4.7	7.4	17.3	0.6
	小学校2年生	1,333	70.7	19.4	23.2	2.4	6.8	14.5	0.0
	小学校3年生	1,414	73.1	22.6	23.9	1.7	4.9	12.4	0.1
	小学校4年生	1,471	76.3	29.0	25.8	1.8	3.2	10.3	0.1
	小学校5年生	1,530	74.2	30.3	21.6	3.1	3.3	11.6	0.1
	小学校6年生	1,452	71.2	40.8	26.4	6.5	2.6	9.2	0.0
中学校	中学校1年生	1,021	71.4	52.2	25.1	5.1	2.2	9.1	0.0
	中学校2年生	927	70.9	55.9	25.4	6.3	1.7	9.7	0.0
	中学校3年生	974	77.0	52.8	26.6	6.3	0.9	7.8	0.0
高校以上	高校1年生相当	153	74.5	45.1	18.3	10.5	4.6	5.9	0.0
	高校2年生相当	146	82.9	48.6	11.0	6.2	0.7	3.4	0.0
	高校3年生相当	147	83.7	46.3	21.1	9.5	2.0	2.7	0.0
	大学生・その他等	95	73.7	46.3	17.9	7.4	3.2	5.3	0.0
子どもの権利を知っているか	聞いたこともなかったし、知らなかった	5,711	71.5	31.1	23.8	3.4	3.9	12.6	0.2
	聞いたことはあったけど、どんなことか知らなかった	4,331	74.0	37.5	25.8	4.2	3.3	10.0	0.1
	どんなことが知っていた	1,944	71.2	39.4	25.5	6.6	4.3	9.4	0.1
家で意見や思いを聞いてもらえるか	よく聞いてくれる	7,050	76.6	34.6	26.2	3.3	3.5	9.4	0.1
	まあまあ聞いてくれる	4,039	68.9	35.5	23.3	4.8	3.7	12.7	0.1
	あまり聞いてくれない	730	58.1	34.0	20.0	7.5	5.6	15.3	0.0
	まったく聞いてくれない	165	40.6	26.7	21.8	7.9	7.9	28.5	0.6
学校で意見や思いを聞いてもらえるか	よく聞いてくれる	5,263	75.1	34.2	26.9	3.4	3.3	10.5	0.2
	まあまあ聞いてくれる	5,632	71.8	36.2	23.5	4.6	3.6	10.5	0.0
	あまり聞いてくれない	868	65.0	30.6	21.2	5.2	6.0	15.2	0.2
	まったく聞いてくれない	228	50.9	29.4	21.9	7.9	12.3	25.4	0.9
家や学校以外で意見や思いを聞いてくれる人はいるか	いる	7,941	74.9	36.6	27.3	3.9	4.2	9.1	0.1
	いない	4,052	67.5	31.1	19.9	4.8	3.0	15.2	0.1
ほっとできたり楽しいと思える場所はあるか	ある	11,682	73.1	35.0	24.9	4.1	3.6	10.9	0.1
	ない	295	45.4	24.7	22.0	9.5	9.2	23.1	1.4
家と学校以外で1時間位いても文句を言われない場所	ある	5,811	76.2	38.2	27.6	4.3	3.8	8.8	0.1
	ない	1,685	71.9	30.0	22.4	4.0	3.6	9.4	0.1
	わからない	4,141	69.2	32.7	22.0	3.7	3.4	14.2	0.0

※年齢などの分析項目の質問に無回答である回答者の集計結果は表中に表示していないが、これらの回答結果は表中の「全体」には含まれる。したがって、表中に示した分析項目すべてのn（回答者数）を合計しても、全体のn（回答者数）と一致しない場合がある。

問7 困ったときに話を聞いてもらえる場所で、知っているものを教えてください。【いくつでも選択可】

		n	学校	警察	電話相談	LINE相談・メール相談	児童相談所	児童館（多世代交流センター）	教育相談室	子ども家庭支援センターリボン	その他	どれも知らない	無回答
全体		12,004	81.8	39.3	32.2	31.8	30.8	26.2	23.4	15.4	7.9	7.7	0.0
年代別	小学生	8,535	80.5	39.4	28.3	25.7	24.6	25.1	21.6	14.7	9.9	8.5	0.1
	中学生	2,927	85.2	39.8	41.6	46.5	46.5	30.2	29.7	18.0	3.0	5.9	0.0
	高校生以上	542	85.1	35.4	41.9	48.0	43.5	20.8	17.3	12.4	3.1	5.9	0.0
小学校	小学校1年生	1,332	71.0	44.9	16.4	14.1	8.4	18.7	8.2	7.5	6.8	14.6	0.0
	小学校2年生	1,333	75.6	36.4	16.1	14.3	9.4	17.3	10.4	7.4	13.7	10.8	0.0
	小学校3年生	1,414	81.0	40.9	23.9	22.1	17.7	22.8	17.3	11.2	15.5	7.0	0.2
	小学校4年生	1,471	81.9	38.5	30.1	28.3	26.7	29.0	25.4	16.6	10.3	8.2	0.0
	小学校5年生	1,530	83.7	35.5	35.3	30.7	35.7	27.5	31.0	17.8	8.0	7.1	0.1
	小学校6年生	1,452	88.2	40.8	45.7	42.4	46.1	34.2	34.5	26.2	5.3	4.1	0.0
中学校	中学校1年生	1,021	86.4	41.9	44.6	47.0	48.9	34.4	33.6	19.9	3.4	4.9	0.0
	中学校2年生	927	83.9	37.4	40.9	49.8	47.7	29.0	30.1	15.6	3.3	6.0	0.0
	中学校3年生	974	85.2	40.1	39.4	42.9	43.0	27.0	25.4	18.5	2.3	6.9	0.0
高校以上	高校1年生相当	153	88.9	31.4	37.9	50.3	45.1	23.5	19.0	18.3	5.9	2.6	0.0
	高校2年生相当	146	87.0	32.9	37.7	43.8	40.4	21.2	18.5	13.0	2.7	4.1	0.0
	高校3年生相当	147	87.1	38.8	46.3	53.7	40.1	17.7	17.0	8.8	1.4	6.1	0.0
	大学生・その他等	95	72.6	40.0	47.4	41.1	51.6	20.0	13.7	7.4	2.1	13.7	0.0
子どもの権利を知っているか	聞いたこともなかったし、知らなかった	5,711	79.1	36.5	25.3	24.9	23.0	21.6	17.4	10.8	8.7	10.2	0.1
	聞いたことはあったけど、どんなことが知らなかった	4,331	84.3	40.5	36.0	36.2	35.4	28.5	26.9	17.4	6.9	5.6	0.0
	どんなことが知っていた	1,944	84.4	45.0	44.0	42.1	43.3	34.4	33.0	24.7	7.5	5.0	0.1
家で意見や思いを聞いてもらえるか	よく聞いてくれる	7,050	85.0	41.1	33.9	31.9	32.2	27.7	24.1	16.1	7.9	6.0	0.0
	まあまあ聞いてくれる	4,039	79.9	37.6	30.2	32.0	29.4	24.9	22.4	14.1	7.4	8.9	0.1
	あまり聞いてくれない	730	68.4	32.1	28.6	30.7	26.0	21.0	21.4	14.7	9.9	13.7	0.0
	まったく聞いてくれない	165	56.4	33.3	20.6	23.0	22.4	15.2	22.4	16.4	9.1	24.8	0.0
学校で意見や思いを聞いてもらえるか	よく聞いてくれる	5,263	86.7	42.5	33.0	31.3	31.2	28.6	24.3	16.1	6.7	6.1	0.1
	まあまあ聞いてくれる	5,632	81.3	37.6	32.5	33.1	32.3	25.2	23.3	14.8	8.1	7.4	0.0
	あまり聞いてくれない	868	64.9	33.1	27.2	28.2	22.0	20.5	19.8	15.0	12.1	15.7	0.0
	まったく聞いてくれない	228	49.6	32.9	24.6	22.8	17.5	15.4	16.2	14.0	13.6	24.1	0.0
家や学校以外で意見や思いを聞いてくれる人はいるか	いる	7,941	84.3	41.8	34.3	33.2	31.6	29.0	24.5	16.5	8.9	5.6	0.1
	いない	4,052	77.0	34.4	28.1	28.9	29.1	20.6	21.2	13.2	6.0	11.8	0.0
ほっとできたり楽しいと思える場所はあるか	ある	11,682	82.7	39.6	32.4	32.0	31.1	26.5	23.5	15.4	7.8	7.3	0.0
	ない	295	48.1	28.1	22.4	21.4	18.0	14.2	16.9	14.6	10.5	26.8	0.0
家と学校以外で1時間位いても文句を言われない場所	ある	5,811	85.4	43.4	36.6	36.3	34.6	31.8	25.9	17.5	8.4	4.9	0.1
	ない	1,685	79.5	35.9	27.0	26.8	26.5	22.1	21.1	14.1	6.7	8.8	0.0
	わからない	4,141	80.3	35.8	28.9	28.3	28.3	20.8	21.2	13.1	7.4	9.8	0.0

※年齢などの分析項目の質問に無回答である回答者の集計結果は表中に表示していないが、これらの回答結果は表中の「全体」には含まれる。したがって、表中に示した分析項目すべてのn（回答者数）を合計しても、全体のn（回答者数）と一致しない場合がある。

問8 あなたには、ほっとできたり、楽しいと思える場所はありますか？「ある」か「ない」のどちらかを選択してください。

		n	ある	ない	無回答
全体		12,004	97.3	2.5	0.2
年代別	小学生	8,535	97.0	2.7	0.3
	中学生	2,927	98.5	1.5	0.0
	高校生以上	542	96.1	3.9	0.0
小学校	小学校1年生	1,332	93.5	6.1	0.5
	小学校2年生	1,333	96.2	3.8	0.1
	小学校3年生	1,414	97.5	2.1	0.5
	小学校4年生	1,471	98.0	1.7	0.3
	小学校5年生	1,530	98.2	1.4	0.4
	小学校6年生	1,452	98.3	1.7	0.0
中学校	中学校1年生	1,021	98.2	1.7	0.1
	中学校2年生	927	98.9	1.1	0.0
	中学校3年生	974	98.3	1.7	0.0
高校以上	高校1年生相当	153	94.8	5.2	0.0
	高校2年生相当	146	97.9	2.1	0.0
	高校3年生相当	147	98.6	1.4	0.0
	大学生・その他等	95	91.6	8.4	0.0
子どもの権利を知っているか	聞いたこともなかったし、知らなかった	5,711	96.9	2.9	0.2
	聞いたことはあったけど、どんなことか知らなかった	4,331	98.1	1.8	0.2
	どんなことが知っていた	1,944	97.2	2.6	0.3
家で意見や思いを聞いてもらえるか	よく聞いてくれる	7,050	98.2	1.6	0.2
	まあまあ聞いてくれる	4,039	97.4	2.5	0.2
	あまり聞いてくれない	730	92.6	7.3	0.1
	まったく聞いてくれない	165	81.2	18.8	0.0
学校で意見や思いを聞いてもらえるか	よく聞いてくれる	5,263	98.1	1.7	0.2
	まあまあ聞いてくれる	5,632	97.6	2.2	0.2
	あまり聞いてくれない	868	95.4	4.6	0.0
	まったく聞いてくれない	228	82.9	17.1	0.0
家や学校以外で意見や思いを聞いてくれる人はいるか	いる	7,941	98.3	1.4	0.2
	いない	4,052	95.4	4.4	0.1
ほっとできたり楽しいと思える場所はあるか	ある	11,682	100.0	0.0	0.0
	ない	295	0.0	100.0	0.0
家と学校以外で1時間位いても文句を言われない場所	ある	5,811	100.0	0.0	0.0
	ない	1,685	100.0	0.0	0.0
	わからない	4,141	100.0	0.0	0.0

※年齢などの分析項目の質問に無回答である回答者の集計結果は表中に表示していないが、これらの回答結果は表中の「全体」には含まれる。したがって、表中に示した分析項目すべてのn（回答者数）を合計しても、全体のn（回答者数）と一致しない場合がある。

問8②-1 ある場合は、どのような場所が教えてください。【いくつでも選択可】

		n	家	学校	公園	習い事・塾	児童館（多世代交流センター）・コミュニティ	その他	無回答
全体		11,682	83.5	50.0	35.8	27.1	16.1	11.3	0.0
年代別	小学生	8,279	82.6	50.0	40.7	30.0	18.2	11.8	0.0
	中学生	2,882	85.9	50.6	26.6	21.8	12.4	10.0	0.0
	高校生以上	521	84.3	47.8	9.4	9.6	2.9	11.3	0.0
小学校	小学校1年生	1,245	75.0	43.1	40.4	23.1	17.3	10.4	0.0
	小学校2年生	1,282	82.7	47.3	41.5	29.7	15.6	13.9	0.0
	小学校3年生	1,378	85.7	49.9	42.5	30.4	18.7	14.4	0.0
	小学校4年生	1,442	86.1	52.2	44.1	33.5	22.1	11.3	0.0
	小学校5年生	1,503	84.4	51.9	39.0	31.1	19.9	10.9	0.1
	小学校6年生	1,428	80.8	54.1	37.0	31.4	15.3	10.2	0.0
中学校	中学校1年生	1,003	87.1	51.6	31.5	24.0	17.8	8.6	0.0
	中学校2年生	917	83.9	51.1	25.4	19.2	11.5	11.3	0.0
	中学校3年生	957	86.6	48.9	22.7	21.9	7.4	10.0	0.0
高校以上	高校1年生相当	145	82.8	53.8	13.8	11.7	4.8	8.3	0.0
	高校2年生相当	143	85.3	46.9	7.0	4.9	2.1	10.5	0.0
	高校3年生相当	145	84.1	46.9	8.3	12.4	2.1	12.4	0.0
	大学生・その他等	87	85.1	40.2	8.0	9.2	2.3	16.1	0.0
子どもの権利を知っているか	聞いたこともなかったし、知らなかった	5,533	83.2	47.4	36.0	25.2	15.5	11.4	0.0
	聞いたことはあったけど、どんなことか知らなかった	4,247	84.7	52.8	35.9	28.7	16.6	11.1	0.0
	どんなことが知っていた	1,889	81.7	51.6	35.0	28.8	16.7	11.8	0.1
家で意見や思いを聞いてもらえるか	よく聞いてくれる	6,924	88.4	53.4	36.5	29.1	16.9	9.4	0.0
	まあまあ聞いてくれる	3,933	79.9	46.4	35.0	24.2	15.2	13.0	0.0
	あまり聞いてくれない	676	60.7	38.8	33.6	23.7	13.5	19.4	0.0
	まったく聞いてくれない	134	52.2	38.8	35.8	21.6	14.2	20.9	0.0
学校で意見や思いを聞いてもらえるか	よく聞いてくれる	5,161	84.7	60.0	39.0	29.7	18.5	9.1	0.0
	まあまあ聞いてくれる	5,497	83.8	44.4	33.1	25.3	14.4	11.9	0.0
	あまり聞いてくれない	828	76.8	30.9	33.9	22.9	13.6	18.2	0.0
	まったく聞いてくれない	189	70.4	27.0	36.0	24.9	10.1	23.3	0.0
家や学校以外で意見や思いを聞いてくれる人はいるか	いる	7,809	84.3	53.8	38.6	32.2	18.4	12.1	0.0
	いない	3,866	81.9	42.5	30.1	16.8	11.4	9.8	0.0
ほっとできたり楽しいと思える場所はあるか	ある	11,682	83.5	50.0	35.8	27.1	16.1	11.3	0.0
	ない	0	0.0	0.0	0.0	0.0	0.0	0.0	0.0
家と学校以外で1時間位いても文句を言われない場所	ある	5,811	83.5	54.9	43.2	32.4	22.5	13.6	0.0
	ない	1,685	80.9	42.8	26.6	21.7	9.0	7.8	0.0
	わからない	4,141	84.6	46.3	29.2	21.7	10.1	9.5	0.0

※年齢などの分析項目の質問に無回答である回答者の集計結果は表中に表示していないが、これらの回答結果は表中の「全体」には含まれる。したがって、表中に示した分析項目すべてのn（回答者数）を合計しても、全体のn（回答者数）と一致しない場合がある。

問8②-2 家と学校以外で、1時間位いても文句を言われない場所がありますか？【1つ選択】ある場合は、その場所がどこか教えてください。

		n	ある	ない	わからない	無回答
全体		11,682	49.7	14.4	35.4	0.4
年代別	小学生	8,279	48.9	15.9	34.7	0.5
	中学生	2,882	51.2	10.1	38.7	0.0
	高校生以上	521	55.7	14.4	29.9	0.0
小学校	小学校1年生	1,245	44.6	15.5	37.5	2.4
	小学校2年生	1,282	39.0	19.6	41.3	0.2
	小学校3年生	1,378	47.7	14.2	38.0	0.2
	小学校4年生	1,442	54.4	13.0	32.3	0.2
	小学校5年生	1,503	54.6	14.3	30.7	0.4
	小学校6年生	1,428	51.0	19.3	29.7	0.0
中学校	中学校1年生	1,003	50.1	10.7	39.2	0.0
	中学校2年生	917	49.2	10.0	40.8	0.0
	中学校3年生	957	54.1	9.7	36.1	0.1
高校以上	高校1年生相当	145	56.6	13.8	29.7	0.0
	高校2年生相当	143	52.4	16.1	31.5	0.0
	高校3年生相当	145	57.2	15.2	27.6	0.0
	大学生・その他等	87	56.3	11.5	32.2	0.0
子どもの権利を知っているか	聞いたこともなかったし、知らなかった	5,533	46.5	14.5	38.3	0.6
	聞いたことはあったけど、どんなことか知らなかった	4,247	51.6	13.3	34.9	0.2
	どんなことが知っていた	1,889	55.0	16.6	28.3	0.2
家で意見や思いを聞いてもらえるか	よく聞いてくれる	6,924	52.7	13.4	33.6	0.3
	まあまあ聞いてくれる	3,933	46.6	15.4	37.6	0.5
	あまり聞いてくれない	676	39.1	17.9	42.0	1.0
	まったく聞いてくれない	134	41.8	20.1	38.1	0.0
学校で意見や思いを聞いてもらえるか	よく聞いてくれる	5,161	52.2	14.0	33.4	0.4
	まあまあ聞いてくれる	5,497	48.5	14.3	36.9	0.3
	あまり聞いてくれない	828	43.7	17.3	38.2	0.8
	まったく聞いてくれない	189	45.0	16.4	38.6	0.0
家や学校以外で意見や思いを聞いてくれる人はいるか	いる	7,809	56.8	11.4	31.5	0.4
	いない	3,866	35.6	20.5	43.5	0.4
ほっとできたり楽しいと思える場所はあるか	ある	11,682	49.7	14.4	35.4	0.4
	ない	0	0.0	0.0	0.0	0.0
家と学校以外で1時間位いても文句を言われない場所	ある	5,811	100.0	0.0	0.0	0.0
	ない	1,685	0.0	100.0	0.0	0.0
	わからない	4,141	0.0	0.0	100.0	0.0

※年齢などの分析項目の質問に無回答である回答者の集計結果は表中に表示していないが、これらの回答結果は表中の「全体」には含まれる。したがって、表中に示した分析項目すべてのn（回答者数）を合計しても、全体のn（回答者数）と一致しない場合がある。

三鷹市子どもの権利に関する条例（仮称）
の制定に向けた子どもへのアンケート調査
《報告書》

発 行

三鷹市子ども政策部子ども家庭課

令和8年3月

所在地：〒181-0004

東京都三鷹市新川六丁目 37 番 1 号

T E L : 0422-45-3031