

C 入院中精神障がい者調査

I 調査結果

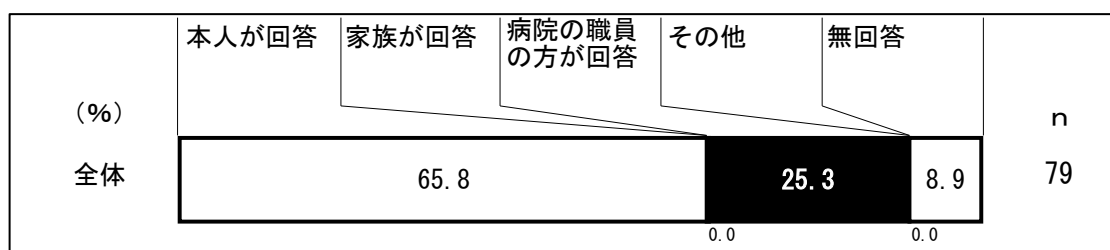
1 回答者について

(1) 回答者

問1 回答するのは誰ですか。

本調査の回答者は、「本人が回答」が65.8%、「病院の職員の方が回答」が25.3%となっている。「家族が回答」・「その他」はともに回答なしとなっている。

図表 C1-1-1 回答者（全体）



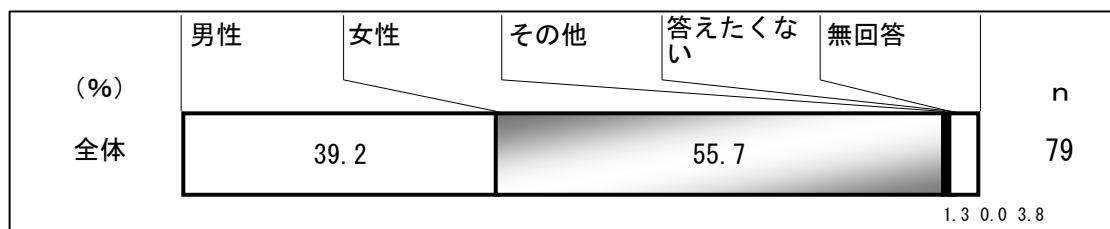
2 対象者のことについて

(1) 対象者の性別

問2 性別をご回答ください。

対象者の性別は、「女性」が55.7%、「男性」が39.2%、「その他」が1.3%となっている。「答えたくない」は回答なしとなっている。

図表 C2-1-1 対象者の性別（全体）



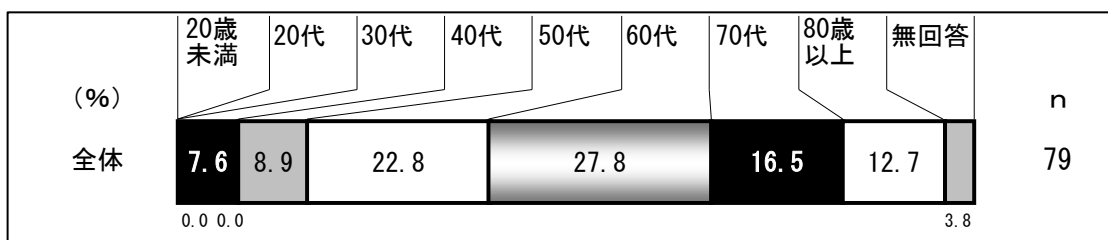
C 入院中精神障がい者調査

(2) 対象者の年齢

問3 年齢をご回答ください。

対象者の年齢は、「60代」が27.8%、「50代」が22.8%、「70代」が16.5%、「80歳以上」が12.7%、「40代」が8.9%、「30代」が7.6%となっている。「20歳未満」・「20代」はともに回答なしとなっている。

図表 C2-2-1 対象者の年齢（全体）

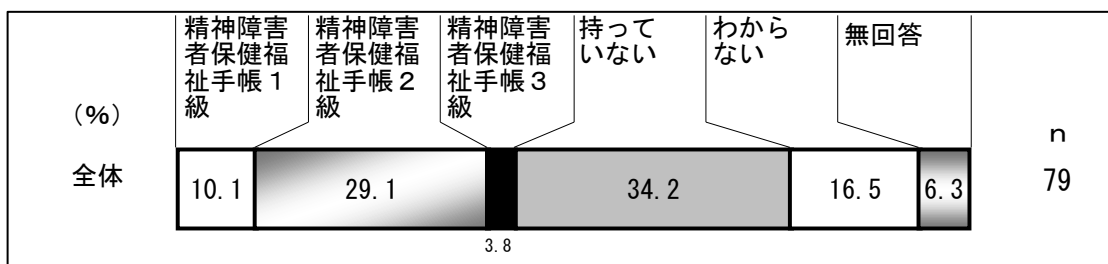


(3) 所持している精神障害者保健福祉手帳

問4 お持ちの精神障害者保健福祉手帳はどれですか。

所持している精神障害者保健福祉手帳は、「精神障害者保健福祉手帳2級」が29.1%、「精神障害者保健福祉手帳1級」が10.1%、「精神障害者保健福祉手帳3級」が3.8%、「持っていない」が34.2%、「わからない」が16.5%となっている。

図表 C2-3-1 所持している精神障害者保健福祉手帳（全体）



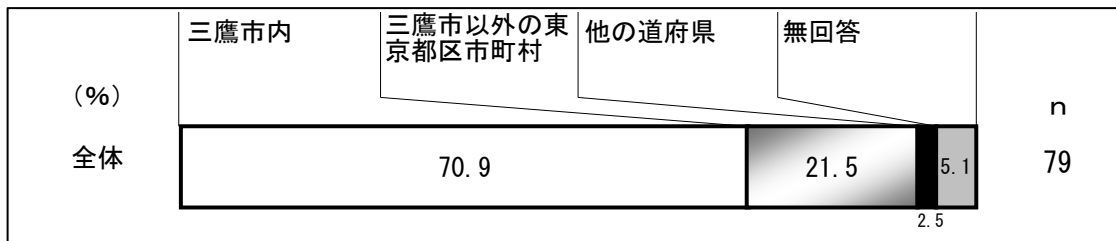
3 入院する前の状況について

(1) 居住地

問5 入院する前は、どこに住んでいましたか。

居住地は、「三鷹市内」が70.9%、「三鷹市以外の東京都区市町村」が21.5%、「他の道府県」が2.5%となっている。

図表 C3-1-1 居住地（全体）

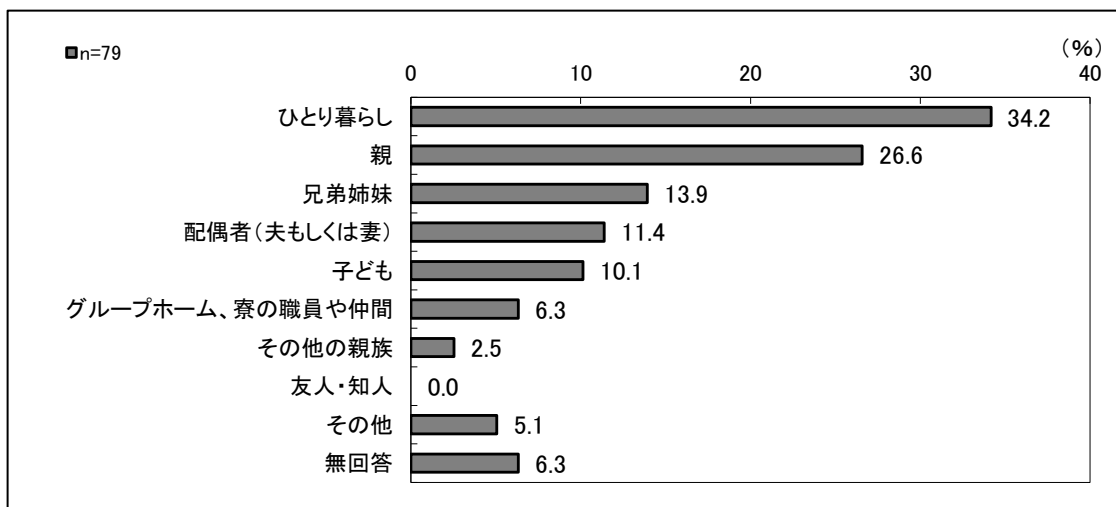


(2) 一緒に暮らしていた人

問6 入院する前に、一緒に暮らしていたのは誰ですか。【複数回答】

一緒に暮らしていた人は、「ひとり暮らし」が34.2%と最も回答が多く、「親」が26.6%、「兄弟姉妹」が13.9%と続く。

図表 C3-2-1 一緒に暮らしていた人（全体／複数回答）



4 入院の状況について

(1) 精神科病院への入院回数

問7 精神科病院への入院は、今回で何回目ですか。

- 「5～9回目」・「3回目」が同率で16.5%と最も回答が多く、「3回目」が15.2%と続く。

図表 C4-1-1 精神科病院への入院回数（全体・性別・年齢）

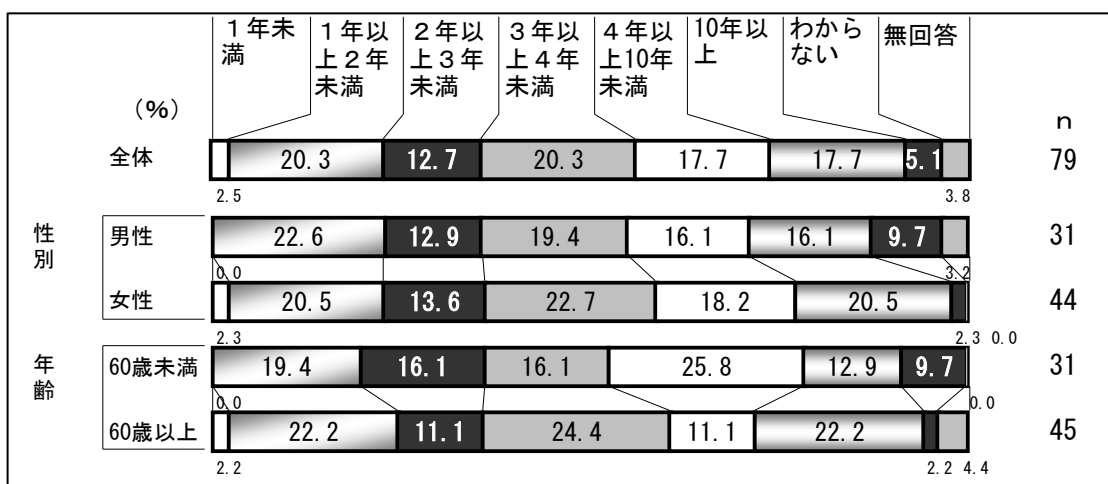
		今回が はじめて	2回目	3回目	4回目	5～9 回目	10回目 以上	わから ない	無回答	n
全体		13.9	13.9	15.2	6.3	16.5	13.9	15.2	5.1	79
性別	男性	25.8		16.1	9.7		22.6	6.5	12.9	31
	女性	13.6		20.5	9.1	11.4	20.5	18.2		44
年齢	60歳未満	16.1	9.7	19.4		16.1	19.4	16.1		31
	60歳以上	11.1	17.8	13.3	8.9	15.6	11.1	15.6	6.7	45

(2) 精神科病院への入院期間

問8 現在の病院に入院してからの期間はどれですか。

- 精神科病院への入院期間は、「1年以上2年未満」・「3年以上4年未満」が同率で20.3%となっている。

図表 C4-2-1 精神科病院への入院期間（全体・性別・年齢）



C 入院中精神障がい者調査

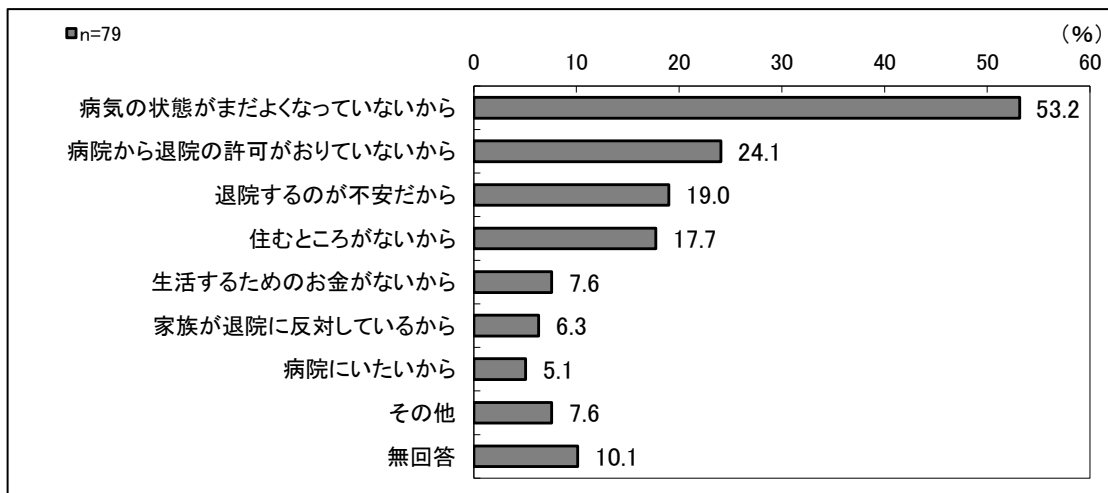
(3) 精神科病院に入院している理由

問9 現在の病院に入院している理由は何ですか。【複数回答】

- 精神科病院に入院している理由として「病気の状態がまだよくなっていないから」が53.2%と最も回答が多く、「病院から退院の許可がおりていないから」が24.1%と続く。

いずれの属性でも「病気の状態がまだよくなっていないから」が第1位となっている。

図表 C4-3-1 精神科病院に入院している理由（全体／複数回答）



図表 C4-3-2 精神科病院に入院している理由（全体・性別・年齢／複数回答）

(単位：%)

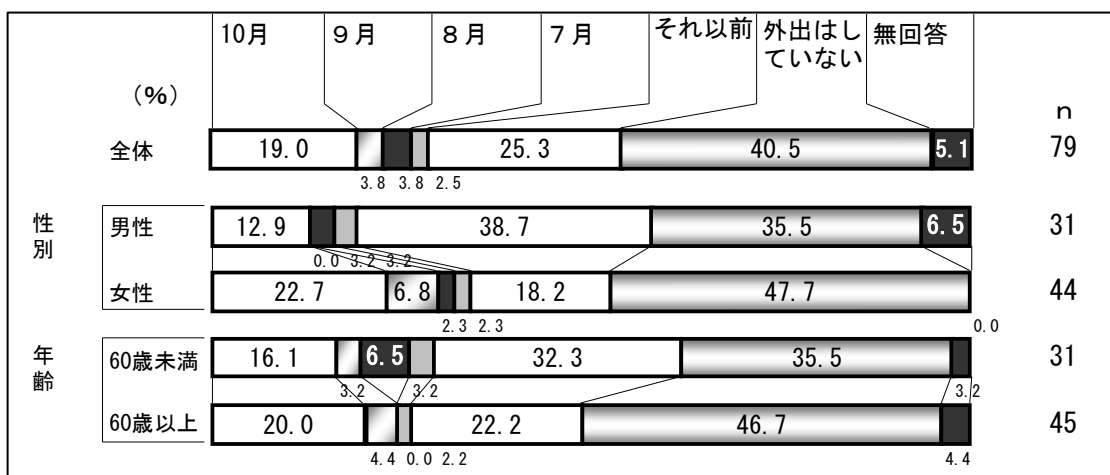
		第1位	第2位	第3位
全体		病気の状態がまだよくなっていないから 53.2	病院から退院の許可がおりていないから 24.1	退院するのが不安だから 19.0
性別	男性	病気の状態がまだよくなっていないから 54.8	病院から退院の許可がおりていないから 25.8	住むところがないから 22.6
	女性	病気の状態がまだよくなっていないから 54.5	病院から退院の許可がおりていないから／退院するのが不安だから 22.7	
年齢	60歳未満	病気の状態がまだよくなっていないから 74.2	病院から退院の許可がおりていないから 29.0	退院するのが不安だから 19.4
	60歳以上	病気の状態がまだよくなっていないから 40.0	住むところがないから／病院から退院の許可がおりていないから 20.0	

(4) 精神科病院外への外出状況

問10 直近で外出したのはいつですか。

- 精神科病院外への外出状況は、「それ以前」が25.3%、「10月」が19.0%となっている。また、「外出はしていない」は40.5%となっている。

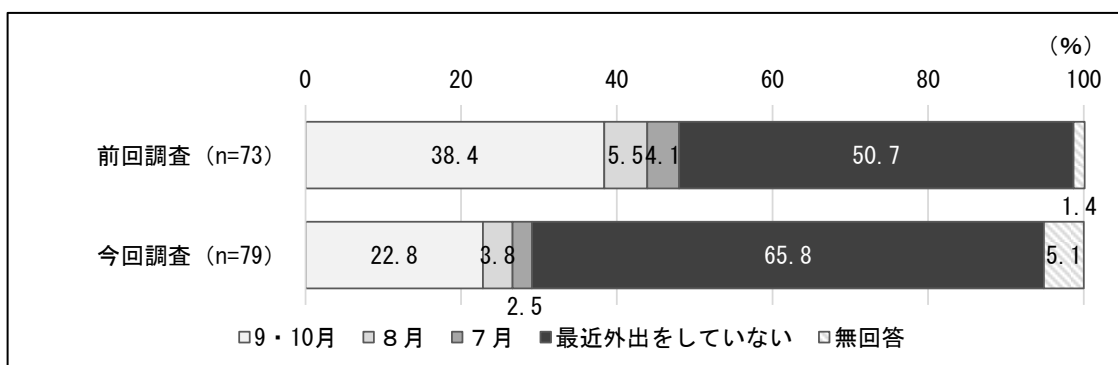
図表 C4-4-1 精神科病院外への外出状況（全体・性別・年齢）



◆前回調査（令和元年度実施）との比較

前回調査（令和元年度実施）では、「最近外出をしていない」が50.7%となっている。今回調査では「最近外出をしていない」が65.8%¹となっており、前回よりも高くなっている。

図表 C4-4-2 前回調査との比較



¹ 今回調査では「それ以前」の選択肢を追加したため、図表 C4-4-2 で表示している今回調査の「最近外出をしていない」(65.8%)には「それ以前」の割合が含まれている。

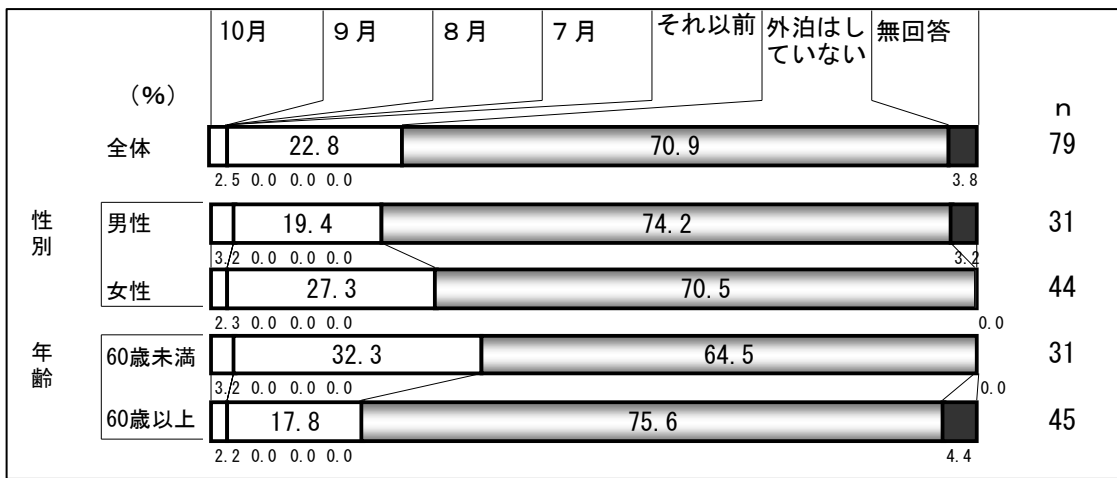
C 入院中精神障がい者調査

(5) 外泊の状況

問 11 直近で外泊したのはいつですか。

● 外泊の状況は、「それ以前」が22.8%、「10月」が2.5%、「外泊はしていない」が70.9%となっている。

図表 C4-5-1 外泊の状況 (全体・性別・年齢)



図表 C4-5-2 外泊の状況 (全体・性別・年齢)

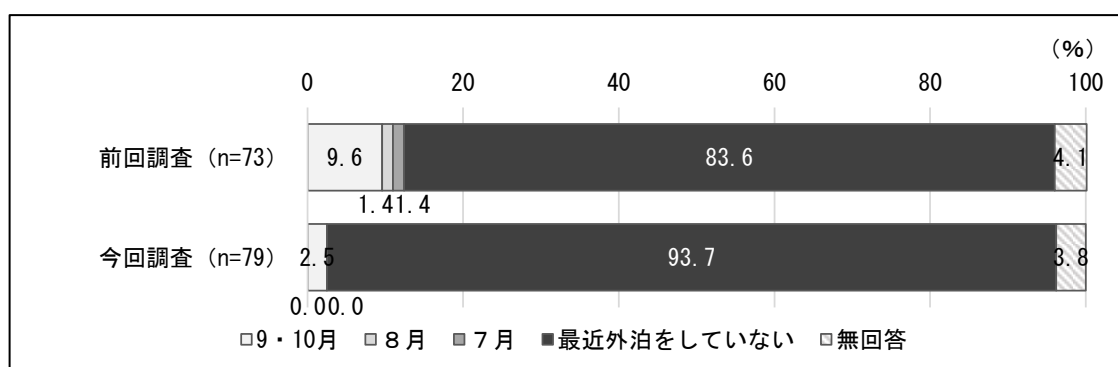
(単位：%)

		合計	問 11 外泊の状況			
			過去4か月以内	2022年6月より前	外泊はしていない	無回答
全体 (n=79)		100.0	2.5	22.8	70.9	3.8
性別	男性 (n=31)	100.0	3.2	19.4	74.2	3.2
	女性 (n=44)	100.0	2.3	27.3	70.5	0.0
年齢	10・20代 (n=0)	0.0	0.0	0.0	0.0	0.0
	30代 (n=6)	100.0	0.0	16.7	83.3	0.0
	40代 (n=7)	100.0	0.0	42.9	57.1	0.0
	50代 (n=18)	100.0	5.6	33.3	61.1	0.0
	60代 (n=22)	100.0	4.5	22.7	68.2	4.5
	70代 (n=13)	100.0	0.0	15.4	84.6	0.0
	80歳以上 (n=10)	100.0	0.0	10.0	80.0	10.0

◆前回調査（令和元年度実施）との比較

前回調査（令和元年度実施）では、「最近外泊をしていない」が 83.6%となっている。今回調査では「最近外泊をしていない」が 93.7%²となっており、前回よりも高くなっている。

図表 C4-5-3 前回調査との比較



² 今回調査で「それ以前」の選択肢を追加したため、図表 C4-5-3 で表示している今回調査の「最近外泊をしていない」(93.7%)には「それ以前」の割合が含まれている。

C 入院中精神障がい者調査

(6) 面会・連絡の有無

問12 最近（ここ3～4か月間）、面会や連絡がありましたか。

- 面会・連絡の有無は、「あった」が46.8%、「なかった」が43.0%となっている。

年齢で見ると、60歳未満では「あった」が71.0%となっている。

図表 C4-6-1 面会・連絡の有無（全体）

		あった	なかった	無回答	n
(%)	全体	46.8	43.0	10.1	79
性別	男性	45.2	45.2	9.7	31
	女性	52.3	40.9	6.8	44
年齢	60歳未満	71.0	29.0	0.0	31
	60歳以上	33.3	51.1	15.6	45

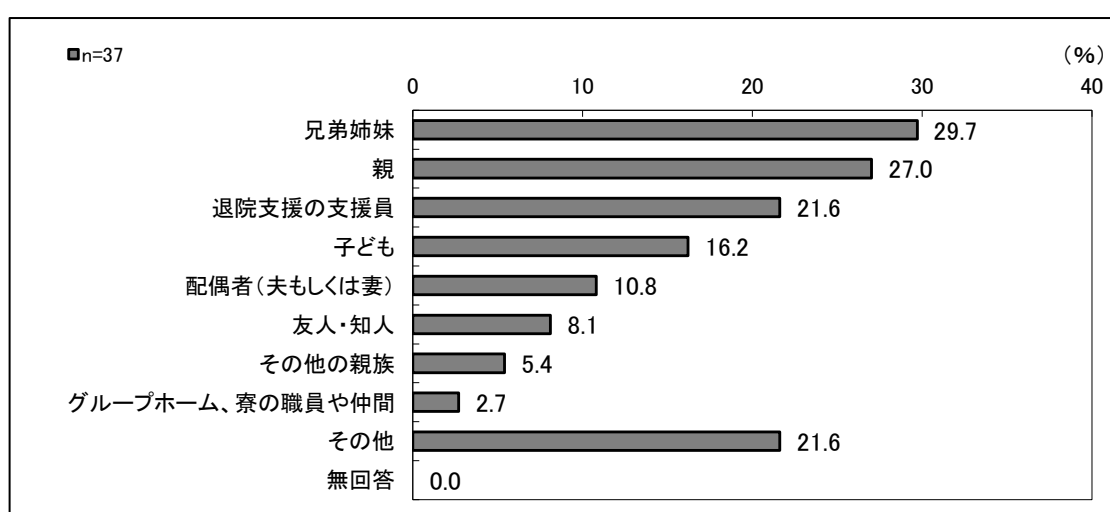
(7) 面会・連絡があった人

※問 12 で「あった」と回答した方にお聞きします。
 問 12-1 面会や連絡があったのは誰ですか。【複数回答】

- 面会・連絡があった人は、「兄弟姉妹」が 29.7%と最も回答が多く、「親」が 27.0%と続く。

年齢で見ると、60 歳未満では「親」、60 歳以上では「兄弟姉妹」が第 1 位となっている。

図表 C4-7-1 面会・連絡があった人（全体／複数回答）



図表 C4-7-2 面会・連絡があった人（全体・性別・年齢／複数回答）

(単位：%)

		第 1 位	第 2 位	第 3 位
全体		兄弟姉妹 29.7	親 27.0	退院支援の支援員 21.6
性別	男性	親 35.7	退院支援の支援員 21.4	兄弟姉妹 14.3
	女性	兄弟姉妹 39.1	子ども／親／退院支援の支援員 21.7	
年齢	60 歳未満	親 40.9	兄弟姉妹 22.7	子ども 18.2
	60 歳以上	兄弟姉妹 40.0	退院支援の支援員 26.7	子ども 13.3

C 入院中精神障がい者調査

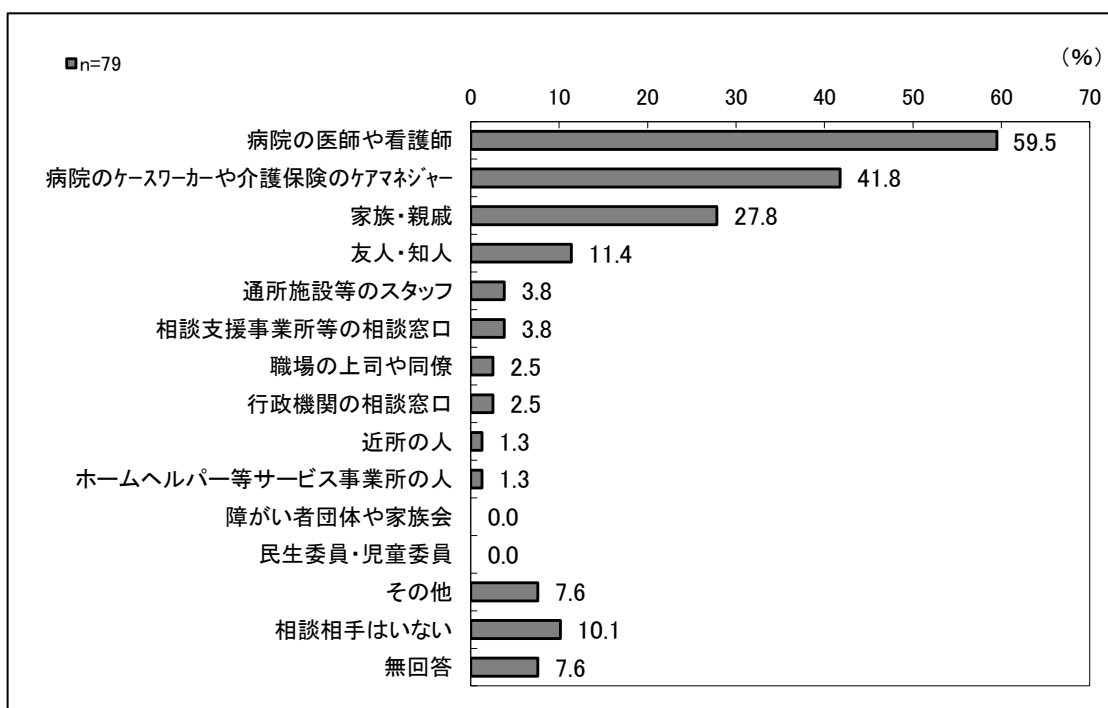
(8) 相談できる人

問 13 普段、悩みや困りごとなどを相談できる人は誰ですか。【複数回答】

- 相談できる人は、「病院の医師や看護師」が 59.5%と最も回答が多く、「病院のケースワーカーや介護保険のケアマネジャー」が 41.8%、「家族・親戚」が 27.8%と続く。

「相談相手はいない」以外の回答についていずれの属性でも「病院の医師や看護師」が第1位となっている。

図表 C4-8-1 相談できる人（全体／複数回答）



図表 C4-8-2 相談できる人（全体・性別・年齢／複数回答）

（単位：％）

		第1位	第2位	第3位
全体		病院の医師や看護師 59.5	病院のケースワーカーや介護 保険のケアマネジャー 41.8	家族・親戚 27.8
性別	男性	病院の医師や看護師 51.6	病院のケースワーカーや介護 保険のケアマネジャー 48.4	家族・親戚 29.0
	女性	病院の医師や看護師 68.2	病院のケースワーカーや介護 保険のケアマネジャー 38.6	家族・親戚 29.5
年齢	60歳未満	病院の医師や看護師 61.3	家族・親戚 41.9	病院のケースワーカーや介護 保険のケアマネジャー 32.3
	60歳以上	病院の医師や看護師 60.0	病院のケースワーカーや介護 保険のケアマネジャー 48.9	家族・親戚 20.0

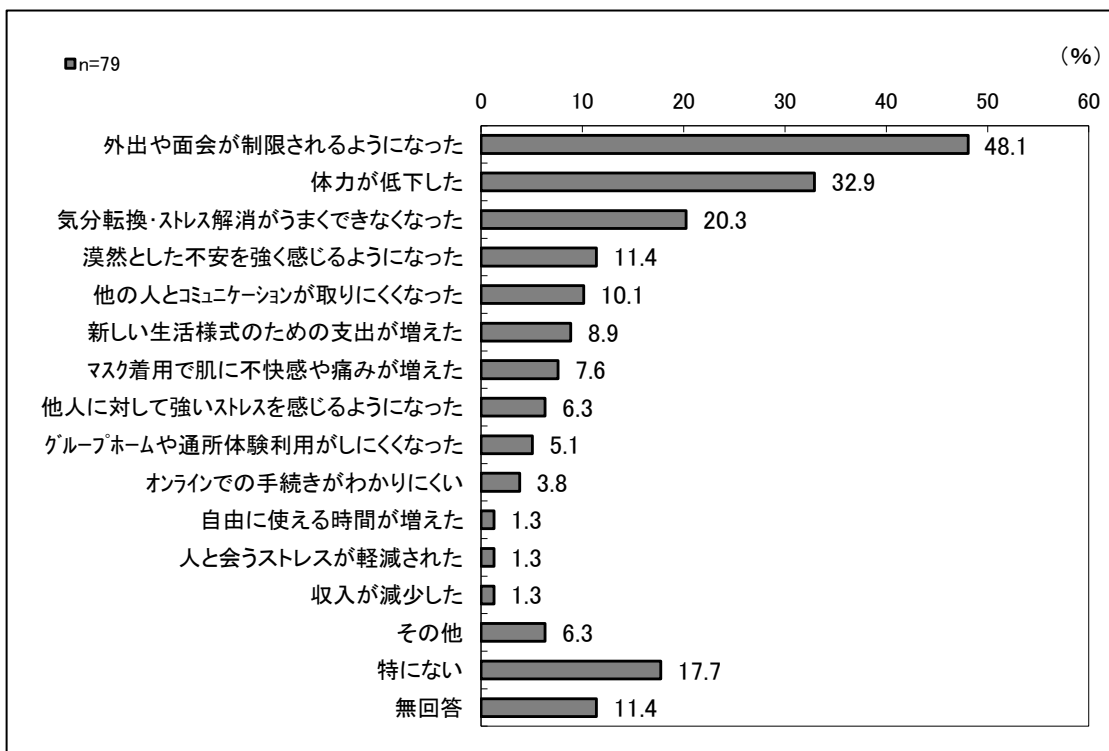
(9) 新型コロナウイルスで生じた生活の変化

問 14 新型コロナウイルス感染症 (Covid-19) の拡大に伴い、どのような生活の変化がありましたか。【複数回答】

- 新型コロナウイルスで生じた生活の変化として「外出や面会が制限されるようになった」が 48.1%と最も回答が多く、「体力が低下した」が 32.9%と続く。

「特にない」以外の回答についていずれの属性でも「外出や面会が制限されるようになった」が第1位となっている。

図表 C4-9-1 新型コロナウイルスで生じた生活の変化 (全体/複数回答)



図表 C4-9-2 新型コロナウイルスで生じた生活の変化（全体・性別・年齢／複数回答）

(単位：%)

		第1位	第2位	第3位
全体		外出や面会が制限されるようになった 48.1	体力が低下した 32.9	気分転換・ストレス解消がうまくできなくなった 20.3
性別	男性	外出や面会が制限されるようになった 48.4	体力が低下した 29.0	気分転換・ストレス解消がうまくできなくなった 22.6
	女性	外出や面会が制限されるようになった 50.0	体力が低下した 36.4	気分転換・ストレス解消がうまくできなくなった 20.5
年齢	60歳未満	外出や面会が制限されるようになった 54.8	体力が低下した 35.5	気分転換・ストレス解消がうまくできなくなった 22.6
	60歳以上	外出や面会が制限されるようになった 44.4	体力が低下した 31.1	気分転換・ストレス解消がうまくできなくなった 20.0

5 退院について

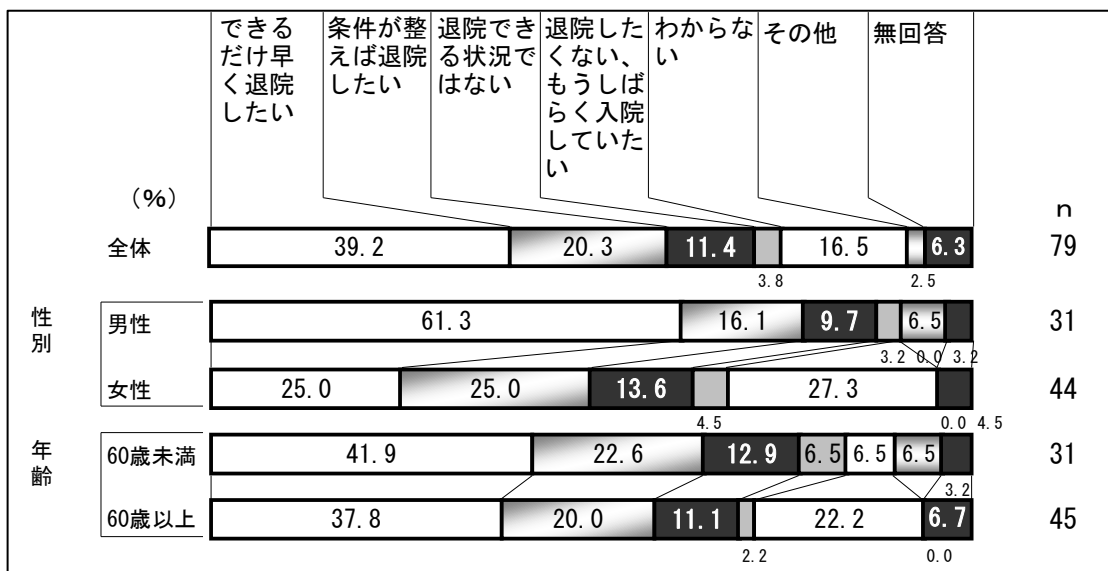
(1) 精神科病院からの退院意向

問 15 退院についてどのように考えていますか。

- 精神科病院からの退院意向は、「できるだけ早く退院したい」が 39.2%、「条件が整えば退院したい」が 20.3%となっている。また、「わからない」は 16.5%となっている。

性別でみると、男性では「できるだけ早く退院したい」が 61.3%を占めている。

図表 C5-1-1 精神科病院からの退院意向（全体・性別・年齢）



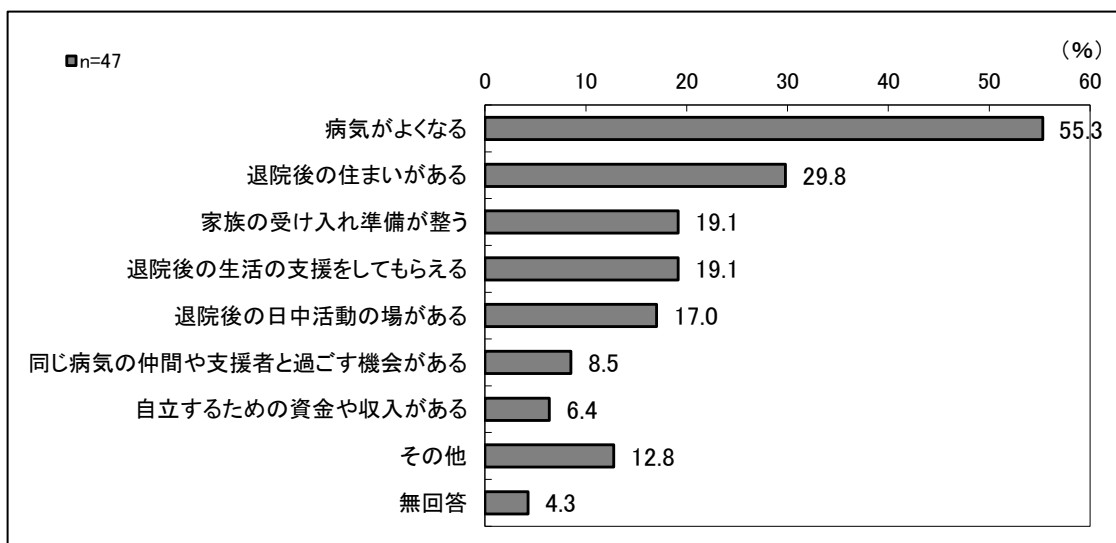
(2) 退院するための条件

※問 15 で「できるだけ早く退院したい」「条件を整えば退院したい」と回答した方にお聞きます。
問 15-1 どのような条件を整えば退院できると思いますか。【複数回答】

- 退院するための条件として「病気がよくなる」が 55.3%と最も回答が多く、「退院後の住まいがある」が 29.8%と続く。

いずれの属性でも「病気がよくなる」が第1位となっている。

図表 C5-2-1 退院するための条件（全体／複数回答）



図表 C5-2-1 退院するための条件（全体・性別・年齢／複数回答）

(単位：%)

		第1位	第2位	第3位
全体		病気がよくなる 55.3	退院後の住まいがある 29.8	家族の受け入れ準備が整う 19.1
性別	男性	病気がよくなる 50.0	退院後の住まいがある 29.2	退院後の日中活動の場がある 25.0
	女性	病気がよくなる 59.1	退院後の住まいがある 27.3	家族の受け入れ準備が整う ／退院後の生活の支援を してもらえる 22.7
年齢	60歳未満	病気がよくなる 60.0	退院後の住まいがある 30.0	家族の受け入れ準備が整う 20.0
	60歳以上	病気がよくなる 50.0	退院後の住まいがある 26.9	家族の受け入れ準備が整う ／退院後の生活の支援を してもらえる 19.2

C 入院中精神障がい者調査

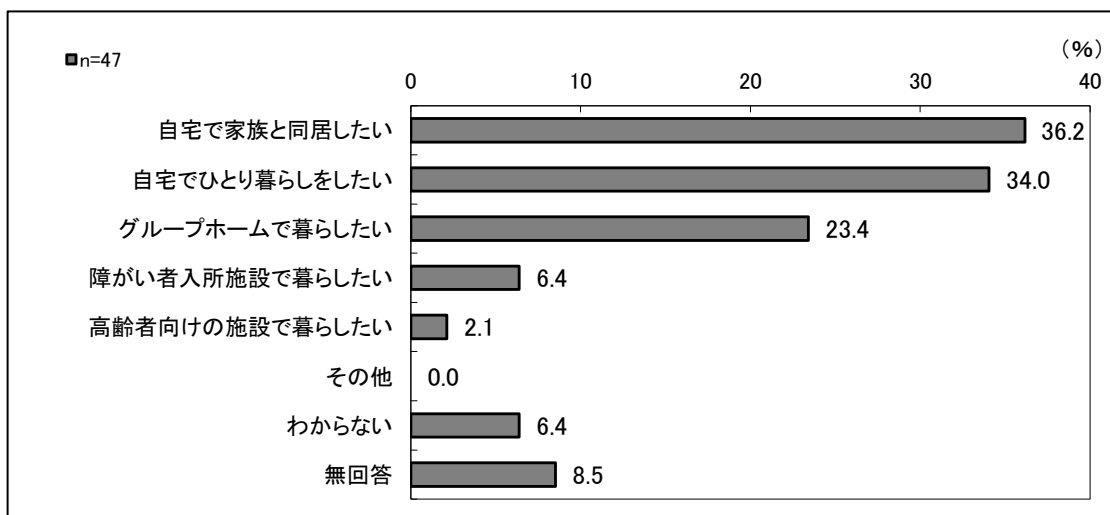
(3) 退院後に生活したい場所

※問 15 で「できるだけ早く退院したい」「条件が整えば退院したい」と回答した方にお聞きします。
 問 15-2 退院後、どのようなところで暮らしたいですか。【複数回答】

● 退院後に生活したい場所として「自宅で家族と同居したい」が 36.2%と最も回答が多く、「自宅でひとり暮らしをしたい」が 34.0%と続く。

「わからない」以外の回答についていずれの属性でも「自宅で家族と同居したい」が第 1 位となっている。

図表 C5-3-1 退院後に生活したい場所（全体／複数回答）



図表 C5-3-2 退院後に生活したい場所（全体・性別・年齢／複数回答）

(単位：%)

		第 1 位	第 2 位	第 3 位
全体		自宅で家族と同居したい 36.2	自宅でひとり暮らしをしたい 34.0	グループホームで暮らしたい 23.4
性別	男性	自宅で家族と同居したい／自宅でひとり暮らしをしたい 37.5		グループホームで暮らしたい 29.2
	女性	自宅で家族と同居したい 36.4	自宅でひとり暮らしをしたい 27.3	グループホームで暮らしたい 18.2
年齢	60 歳未満	自宅で家族と同居したい 40.0	自宅でひとり暮らしをしたい／グループホームで暮らしたい 30.0	
	60 歳以上	自宅で家族と同居したい 34.6	自宅でひとり暮らしをしたい 34.6	グループホームで暮らしたい 19.2

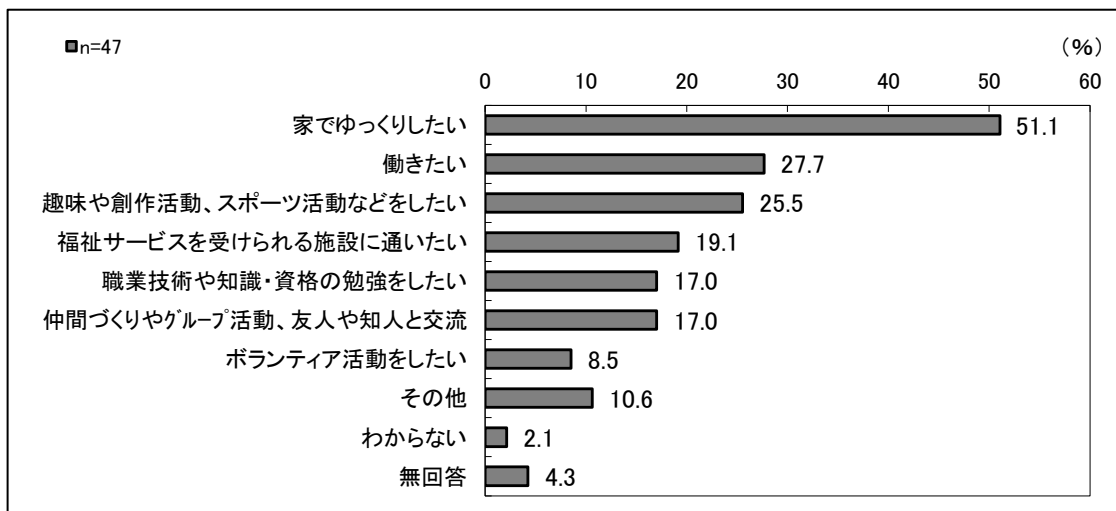
(4) 退院後の日中の過ごし方

※問 15 で「できるだけ早く退院したい」「条件が整えば退院したい」と回答した方にお聞きします。
問 15-3 退院後、日中はどのように過ごしたいですか。【複数回答】

● 退院後の日中の過ごし方として「家でゆっくりしたい」が 51.1%と最も回答が多く、「働きたい」が 27.7%と続く。

「わからない」以外の回答についていずれの属性でも「家でゆっくりしたい」が第1位となっている

図表 C5-4-1 退院後の日中の過ごし方（全体／複数回答）



図表 C5-4-2 退院後の日中の過ごし方（全体・性別・年齢／複数回答）

(単位：%)

		第1位	第2位	第3位
全体		家でゆっくりしたい 51.1	働きたい 27.7	趣味や創作活動、スポーツ活動などをしたい 25.5
性別	男性	家でゆっくりしたい 45.8	働きたい 37.5	仲間づくりやグループ活動、友人や知人と交流 25.0
	女性	家でゆっくりしたい 59.1	趣味や創作活動、スポーツ活動などをしたい 40.9	福祉サービスを受けられる施設に通いたい 22.7
年齢	60歳未満	家でゆっくりしたい 50.0	趣味や創作活動、スポーツ活動などをしたい 35.0	働きたい 30.0
	60歳以上	家でゆっくりしたい 53.8	仲間づくりやグループ活動、友人や知人と交流 26.9	福祉サービスを受けられる施設に通いたい／働きたい 23.1

C 入院中精神障がい者調査

(5) 退院にあたって心配なこと

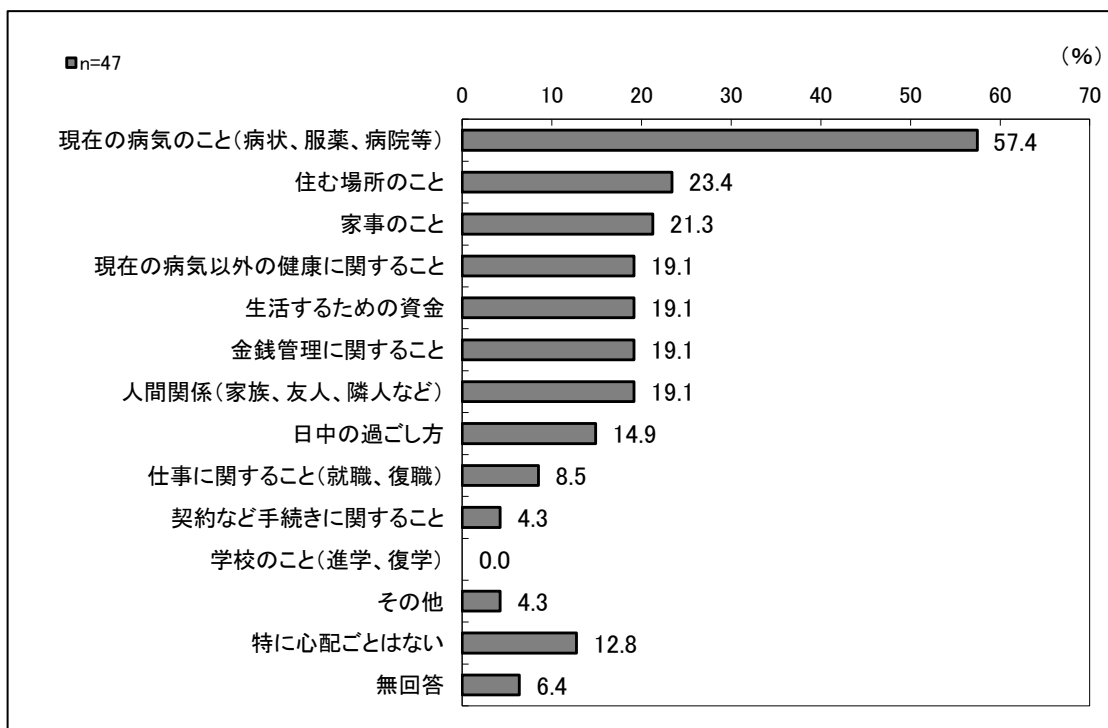
※問 15 で「できるだけ早く退院したい」「条件が整えば退院したい」と回答した方にお聞きします。

問 15-4 退院する場合に心配なことは何ですか。【複数回答】

- 退院にあたって心配なこととして「現在の病気のこと（病状、服薬、病院等）」が 57.4%と最も回答が多く、「住む場所のこと」が 23.4%と続く。

「特に心配ごとはない」以外の回答についていずれの属性でも「現在の病気のこと（病状、服薬、病院等）」が第 1 位となっている。

図表 C5-5-1 退院にあたって心配なこと（全体／複数回答）



図表 C5-5-2 退院にあたって心配なこと（全体・性別・年齢／複数回答）

(単位：%)

		第1位	第2位	第3位
全体		現在の病気のこと（病状、服薬、病院等） 57.4	住む場所のこと 23.4	家事のこと 21.3
性別	男性	現在の病気のこと（病状、服薬、病院等） 50.0	住む場所のこと／金銭管理に関すること 25.0	
	女性	現在の病気のこと（病状、服薬、病院等） 63.6	人間関係（家族、友人、隣人など） 27.3	日中の過ごし方 27.3
年齢	60歳未満	現在の病気のこと（病状、服薬、病院等） 55.0	人間関係（家族、友人、隣人など） 35.0	住む場所のこと／家事のこと 25.0
	60歳以上	現在の病気のこと（病状、服薬、病院等） 57.7	住む場所のこと 23.1	現在の病気以外の健康に関すること／家事のこと／生活するための資金／金銭管理に関すること 19.2

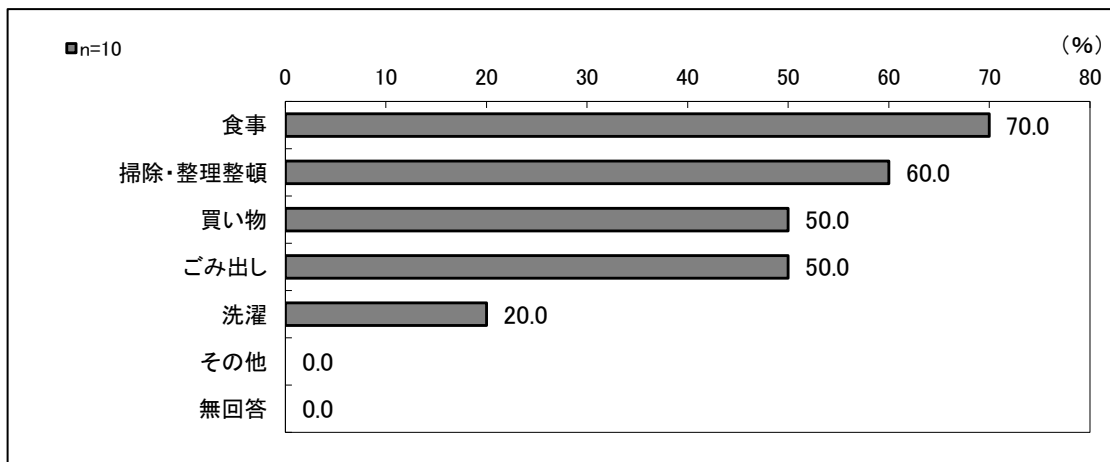
C 入院中精神障がい者調査

(6) 不安な家事

※問 15-4 で「家事のこと」と回答した方にお聞きします。
 問 15-4-1 心配な家事は何ですか。【複数回答】

- 不安な家事として「食事」が 70.0%と最も回答が多く、「掃除・整理整頓」が 60.0%と続く。

図表 C5-6-1 不安な家事（全体／複数回答）



図表 C5-6-2 不安な家事（全体・性別・年齢／複数回答）

(単位：%)

		第 1 位	第 2 位	第 3 位
全体		食事 70.0	掃除・整理整頓 60.0	買い物／ごみ出し 50.0
性別	男性	掃除・整理整頓 60.0	食事 40.0	買い物／洗濯／ごみ出し 20.0
	女性	食事 100.0	買い物／ごみ出し 80.0	
年齢	60 歳未満	掃除・整理整頓 80.0	食事／買い物 60.0	
	60 歳以上	食事 80.0	ごみ出し 60.0	買い物／洗濯／掃除・整理整頓 40.0

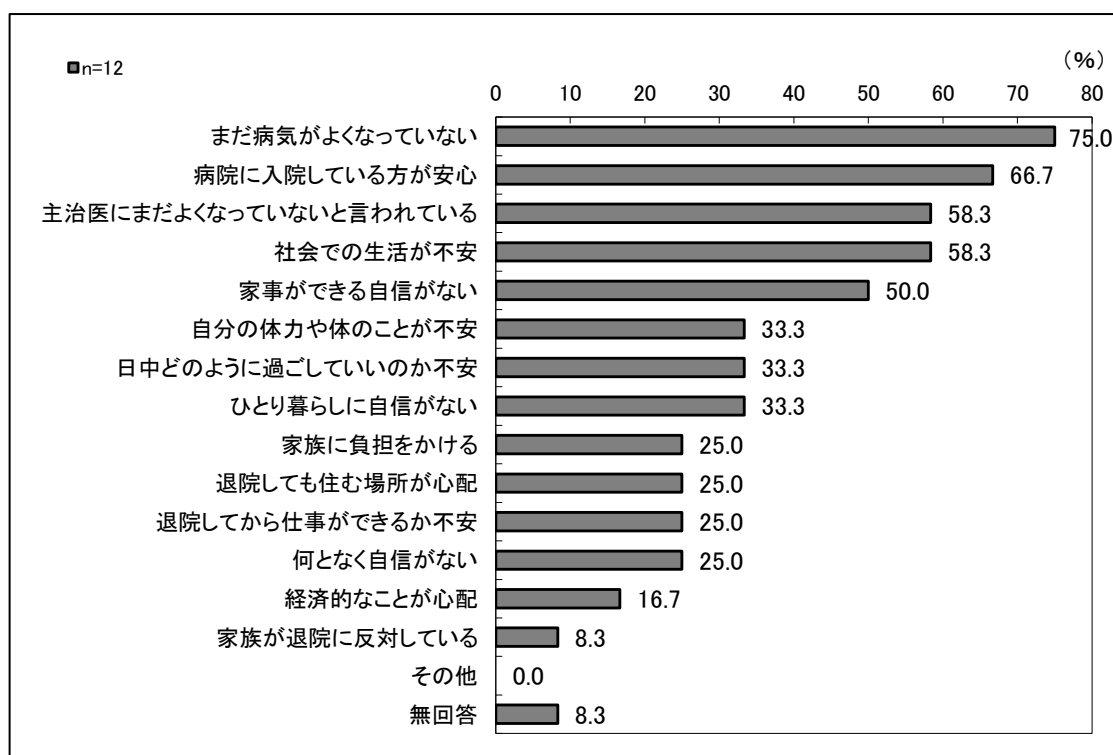
(7) 退院できない理由

※問 15 で「退院できる状況ではない」「退院したくない、もうしばらく入院したい」と回答した方にお聞きします。

問 15-5 退院できる状況ではない、退院したくないと思う理由は何ですか。【複数回答】

- 退院できない理由として「まだ病気がよくなっていない」が 75.0%と最も回答が多く、「病院に入院している方が安心」が 66.7%と続く。

図表 C5-7-1 退院できない理由（全体／複数回答）



C 入院中精神障がい者調査

図表 C5-7-2 退院できない理由（全体・性別・年齢／複数回答）

（単位：％）

		第1位	第2位	第3位
全体		まだ病気がよくなっていない 75.0	病院に入院している方が安心 66.7	主治医にまだよくなっていないと言われている／社会での生活が不安 58.3
性別	男性	まだ病気がよくなっていない／主治医にまだよくなっていないと言われている／社会での生活が不安／退院してから仕事ができるか不安 50.0		
	女性	まだ病気がよくなっていない／病院に入院している方が安心 87.5	主治医にまだよくなっていないと言われている／社会での生活が不安／家事ができる自信がない 62.5	
年齢	60歳未満	病院に入院している方が安心 83.3	まだ病気がよくなっていない／社会での生活が不安／日中どのように過ごしているのか不安／家事ができる自信がない 66.7	
	60歳以上	まだ病気がよくなっていない 83.3	主治医にまだよくなっていないと言われている 66.7	社会での生活が不安／病院に入院している方が安心 50.0

(8) 退院できない理由が解消されたら退院したいか

※問15で「退院できる状況ではない」「退院したくない、もうしばらく入院したい」と回答した方にお聞きします。
問15-6 退院できる状況ではない・退院したくないと思う理由（問15-5で○を付けた理由）が解消されたら、退院したいですか。

- 退院できない理由が解消されたら退院したいかについては、「退院したい」が41.7%と最も多い。

図表 C5-8-1 退院できない理由が解消されたら退院したいか（全体・性別・年齢）

		退院したい	退院したくない	わからない	無回答	n
全体		41.7	16.7	25.0	16.7	12
性別	男性	25.0	25.0	25.0	25.0	4
	女性	50.0	12.5	25.0	12.5	8
年齢	60歳未満	50.0	16.7	16.7	16.7	6
	60歳以上	33.3	16.7	33.3	16.7	6

(9) 障がい福祉サービスの利用状況と利用意向

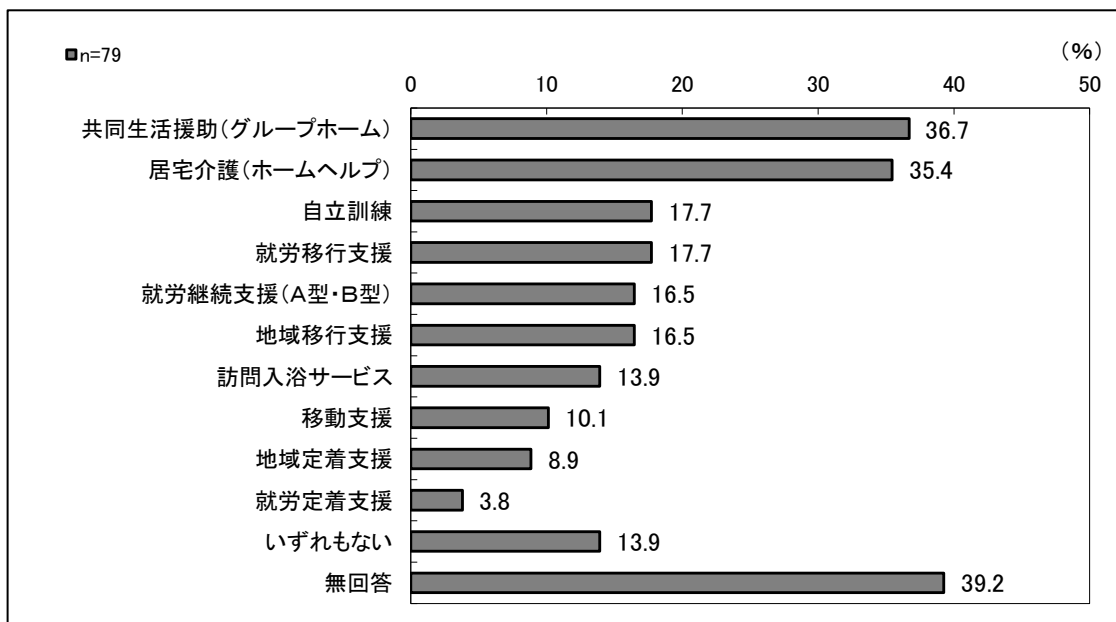
問 16 地域で生活するために利用できる以下の障がい福祉サービスのうち、①知っているサービス、②利用したいサービスについて、あてはまる番号を選択してください。
【複数回答】

① 知っている障がい福祉サービス

- 知っている障がい福祉サービスについては、「共同生活援助（グループホーム）」が 36.7%と最も回答が多く、「居宅介護（ホームヘルプ）」が 35.4%、「自立訓練」・「就労移行支援」が同率で 17.7%と続く。

「いずれもない」以外の回答について性別でみると、男性では「居宅介護（ホームヘルプ）」が第1位となっている。

図表 C5-9-1 知っている障がい福祉サービス（全体／複数回答）



C 入院中精神障がい者調査

図表 C5-9-2 知っている障がい福祉サービス（全体・性別・年齢／複数回答）

（単位：％）

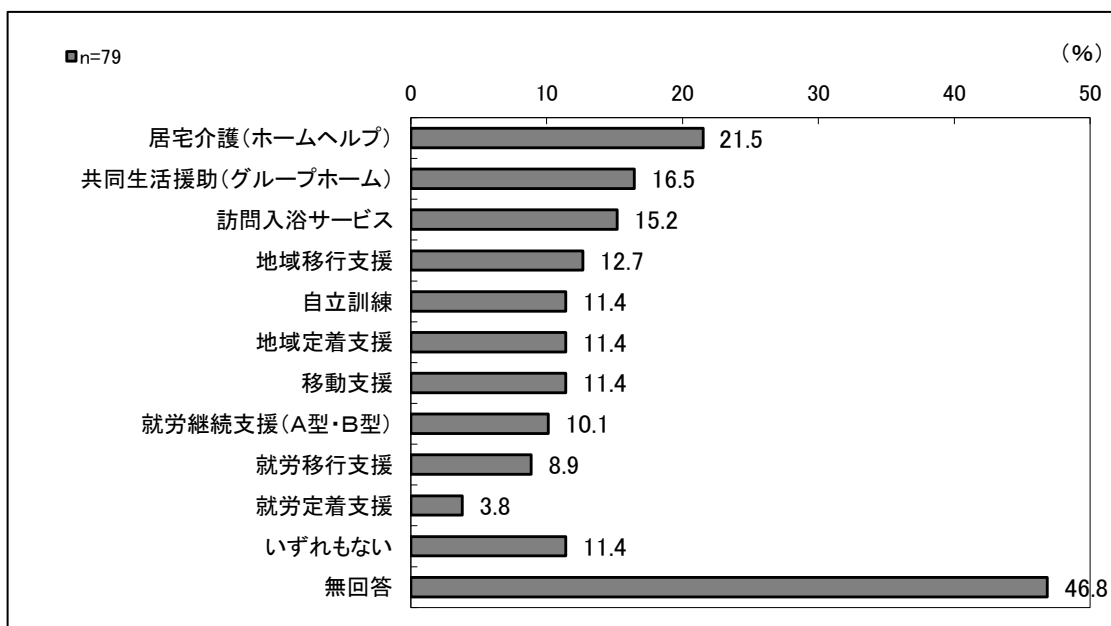
		第1位	第2位	第3位
全体		共同生活援助（グループホーム） 36.7	居宅介護（ホームヘルプ） 35.4	自立訓練／就労移行支援 17.7
性別	男性	居宅介護（ホームヘルプ） 35.5	共同生活援助（グループホーム） 29.0	就労継続支援（A型・B型） 22.6
	女性	共同生活援助（グループホーム） 43.2	居宅介護（ホームヘルプ） 34.1	自立訓練 20.5
年齢	60歳未満	共同生活援助（グループホーム） 41.9	居宅介護（ホームヘルプ） 38.7	自立訓練／就労移行支援／地域移行支援 16.1
	60歳以上	共同生活援助（グループホーム） 33.3	居宅介護（ホームヘルプ） 31.1	就労継続支援（A型・B型） 22.2

② 今後利用したい障がい福祉サービス

- 今後利用したい障がい福祉サービスについては、「居宅介護（ホームヘルプ）」が 21.5%と最も回答が多く、「共同生活援助(グループホーム)」が 16.5%、「訪問入浴サービス」が 15.2%と続く。

「いずれもない」以外の回答について性別でみると、60歳未満では「共同生活援助(グループホーム)」が第1位となっている。

図表 C5-9-3 今後利用したい障がい福祉サービス（全体／複数回答）



C 入院中精神障がい者調査

図表 C5-9-4 今後利用したい障がい福祉サービス（全体・性別・年齢／複数回答）

（単位：％）

		第1位	第2位	第3位
全体		居宅介護（ホームヘルプ） 21.5	共同生活援助（グループホーム） 16.5	訪問入浴サービス 15.2
性別	男性	居宅介護（ホームヘルプ） 29.0	就労移行支援／就労継続支援（A型・B型）／共同生活援助（グループホーム）／訪問入浴サービス 16.1	
	女性	居宅介護（ホームヘルプ）／共同生活援助（グループホーム） 18.2		訪問入浴サービス 15.9
年齢	60歳未満	共同生活援助（グループホーム） 22.6	居宅介護（ホームヘルプ）／訪問入浴サービス 16.1	
	60歳以上	居宅介護（ホームヘルプ） 26.7	訪問入浴サービス 15.6	自立訓練／就労継続支援（A型・B型）／共同生活援助（グループホーム）／地域移行支援／地域定着支援／移動支援 13.3

6 自由意見

(1) 自由意見

掲載にあたっては個人を特定できるもの等を除き、出来る限り原文に近い表記で掲載している。

- 「病院の改善をお願いします。」との事です。(60代)
- 精神科は何も治療をせず、話にならない。毒薬を使うのをやめてほしい。医がくの経費を空費し、政府の赤字財政が出るのも当然だ。知能も身体も悪くなることばかりして、何も良い事をせず、殺されてしまうをことも多くなく話にならない。(50代)
- 何でもかんでもデジタル化しないで欲しい。私的には、かえって面倒くさい。(50代)
- 「いっぱいあります。」「しいて言えば、とにかく退院したいです。」「暴力事件を起こして入院をしているが、なぜ入院なのかわからない。」(60代)
- 計画相談の新規依頼先がなかなか見つからない。(60代)
- 優しくしてほしい(市が自分に)。(40代)
- グループホームの見学や、必要な買い物などを頼めるところがあったらいい。関係者等に自分のことをもっと知ってもらう機会がほしい。相手のことも知りたい(何を考えているのかなど)。その様な機会がほしい。(50代)
- 職員による聞きとりで代筆をしたのですが、高齢者には理解が難しく困難な状況でした。もう少し分かりやすい方が良いかと思えます。(70代)
- 生活保護が受けたい。グループホームに入りたい。できるだけ早く退院したい。・看護師同伴でもジュースも買いに行けないため、外出がしたい。(40代)
- 退院に向けて、コロナ禍であるため、家族と話せず進まない状況で、三鷹市の方の協力を得ながら退院したい。(60代)
- 小さな頃から通っていた病院が廃墟みたいになってしまった。通える病院がなくなってしまうと困る。ちゃんとした医療を受けたい。安心して通える医療機関が増えればいい。(60代)
- 主治医は、グループホームに行くように言っています。一人暮らしもしたい気がします。いい生活が出来るように祈って下さい。(50代)
- 代筆を試みまして、何回か尋ねてみましたが、ご返答いただけませんでした。無回答となります。(80歳以上)

C 入院中精神障がい者調査