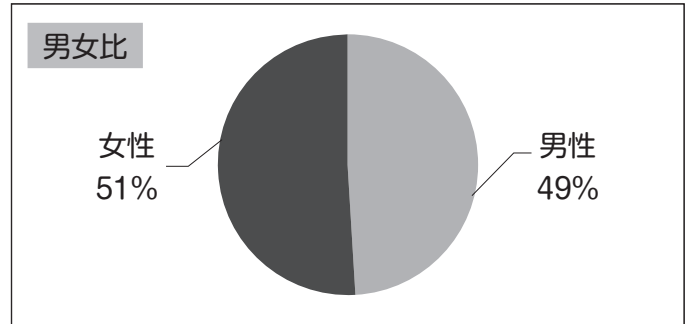


Ⅲ 参加者統計

1 東京都 三鷹市 平成27年4月1日現在 各種人数割合

データ（ただし、男女比及び地域別の人数は17歳以下も含む）

男女比	男性	女性	合計
人数	89,640人	92,930人	182,570人
割合	49.1%	50.9%	100.0%

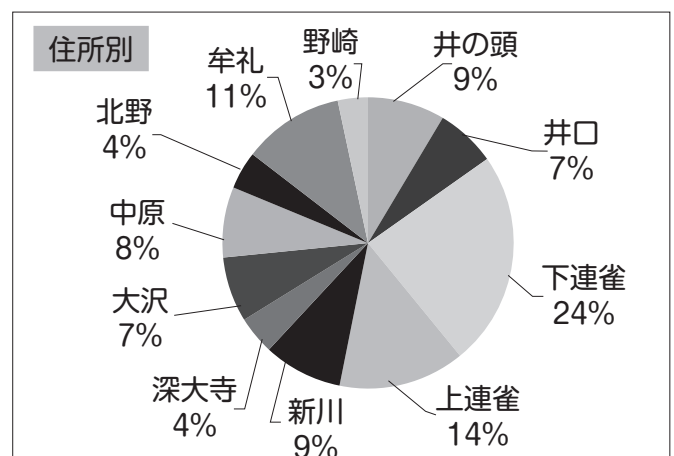
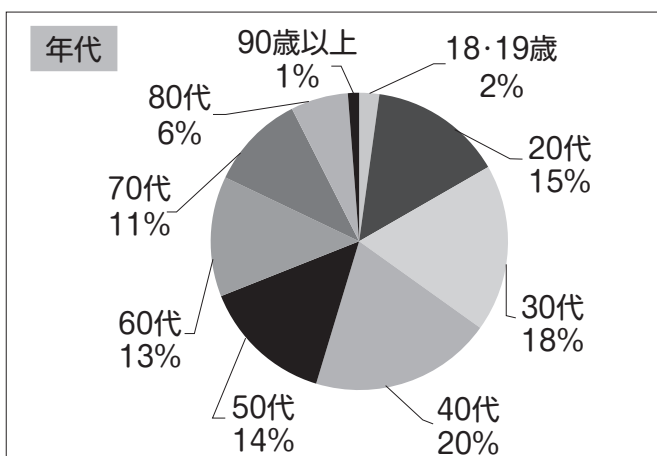


年代	18・19歳	20代	30代	40代	50代	60代	70代
人数	3,399人	22,459人	28,315人	30,758人	22,185人	20,368人	16,201人
割合	2.2%	14.5%	18.2%	19.8%	14.3%	13.1%	10.4%

80代	90代	合計
9,650人	1,954人	155,289人
6.2%	1.3%	100.0%

住所別	井の頭	井口	下連雀	上連雀	新川	深大寺	大沢
人数	15,610人	12,238人	43,530人	25,621人	16,016人	7,776人	13,170人
割合	8.6%	6.7%	23.8%	14.0%	8.8%	4.3%	7.2%

中原	北野	牟礼	野崎	合計
14,337人	7,684人	20,447人	6,141人	182,570人
7.9%	4.2%	11.2%	3.4%	100.0%

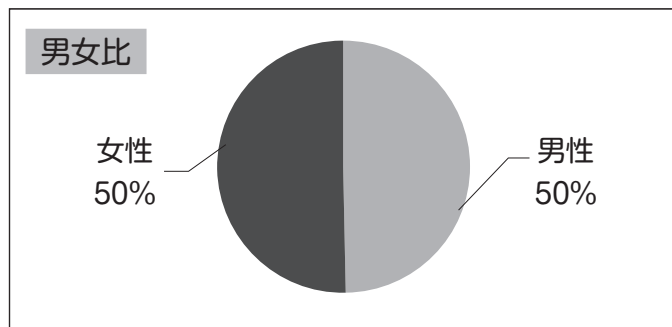


2 第4次基本計画第1次改定に向けた「みたかまちづくりディスカッション」送付者

データ分析

男女比	男性	女性	合計
人数	895名	905名	1,800名
割合	49.7%	50.3%	100.0%

※18歳以上の86.27人に1人の割合で届きます。



年代	10代	20代	30代	40代	50代	60代
人数	43名	281名	289名	380名	255名	241名
割合	2.4%	15.6%	16.1%	21.1%	14.2%	13.4%

男性・女性別	男	女	男	女	男	女	男	女	男	女	男	女
人数	24名	19名	147名	134名	146名	143名	189名	191名	145名	110名	121名	120名
割合	1.3%	1.1%	8.2%	7.4%	8.1%	7.9%	10.5%	10.6%	8.1%	6.1%	6.7%	6.7%

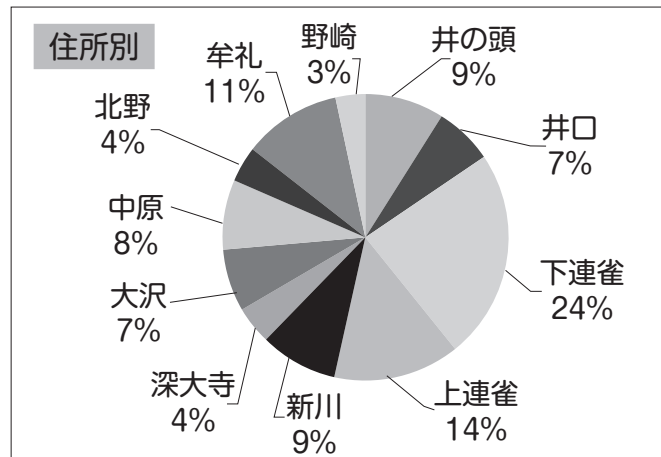
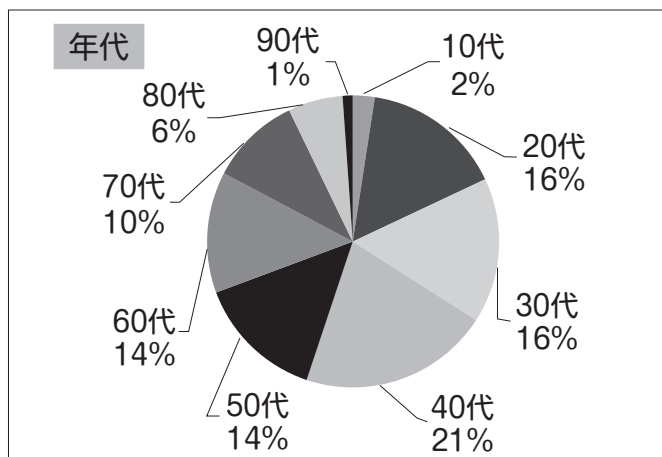
※端数の関係で、合計が100.0%になりません。

70代		80代		90代		平均
181名		109名		21名		49.2歳
10.1%		6.1%		1.2%		最高齢
男	女	男	女	男	女	96歳
76名	105名	41名	68名	6名	15名	最年少
4.2%	5.8%	2.3%	3.8%	0.3%	0.8%	18歳

住所別	井の頭	井口	下連雀	上連雀	新川	深大寺	大沢
人数	161名	118名	427名	257名	158名	77名	127名
割合	8.9%	6.6%	23.7%	14.3%	8.8%	4.3%	7.1%

※端数の関係で、合計が100.0%になりません。

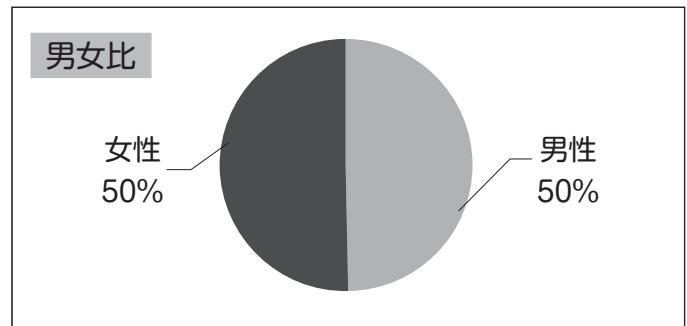
中原	北野	牟礼	野崎	合計
142名	72名	200名	61名	1,800人
7.9%	4.0%	11.1%	3.4%	100.0%



3 第4次基本計画第1次改定に向けた「みたかまちづくりディスカッション」承諾分

データ分析

男女比	男性	女性	合計
人数	52名	51名	103名
割合	50.5%	49.5%	100.0%



年代	10代	20代	30代	40代	50代	60代
人数	1名	10名	11名	18名	14名	21名
割合	1.0%	9.7%	10.7%	17.5%	13.6%	20.4%

男性・女性別	10代		20代		30代		40代		50代		60代	
	男	女	男	女	男	女	男	女	男	女	男	女
人数	0名	1名	4名	6名	5名	6名	10名	8名	5名	9名	11名	10名
割合	0%	1%	4%	6%	5%	6%	10%	8%	5%	9%	11%	10%

※端数の関係で、合計が100.0%になりません。

70代		80代		90代		平均
18名		10名		0名		56.2歳
17.5%		9.7%		0.0%		最高齢
男	女	男	女	男	女	87歳
11名	7名	6名	4名	0名	0名	最年少
11%	7%	6%	4%	0%	0%	18歳

住所別	井の頭	井口	下連雀	上連雀	新川	深大寺	大沢
人数	7名	8名	31名	11名	4名	4名	5名
割合	6.8%	7.8%	30.1%	10.7%	3.9%	3.9%	4.9%

中原	北野	牟礼	野崎	合計
10名	3名	16名	4名	103人
9.7%	2.9%	15.5%	3.9%	100.0%

