建築概要

フリガナ		敷地面積	231.58 ㎡ (70.05 坪)
工事名称		1F床面積	71.19 ㎡ (21.53 坪)
		2F床面積	71.19 ㎡ (21.53 坪)
建築場所		建ぺい率	40 % 容積率 80 %
		可能建築面積	92.63 ㎡ 建築面積 74.09 ㎡ (22.41 坪)
現住所		可能延床面積	185.26 ㎡ 延床面積 142.38 ㎡ (43.06 坪)

用途地域	第一種住居
高度地区	第一種高度
北側斜線	5.0m+0.6/1.0
防火指定	~~[illegible]~~ 無指定
その他指定	
公庫	適 ~~[illegible]~~

外部仕上

	名称	仕様	メーカー	品番	色指定
屋根・軒裏天井	屋根	~~[illegible]~~	~~[illegible]~~		
	破風・隠し軒裏天井	防火サイディング7 12.5AEP (RY-9)	東レ		OPW
		防火板7 (11)mm AEP			OPW
		防火構造認定番号第(419.1号	オリジナル		
	軒裏換気	有孔防火板7 (11)mm AEP	オリジナル		OPW
	雨どい	AVE型	~~[illegible]~~		
	換気口	スチール製ベンチルーフ、2P-2545	大保田	(x1)	ブラック
外壁	外壁	上部:防火サイディング7 12.5AEP (RY-9) 下部:ラスPMモルタル下地弾性リシン吹付			M20-249 SL-212
	付属	ラスPMモルタル下地弾性リシン吹付	AW型(206)		SL-212
基礎	基礎	鉄筋コンクリート布基礎 H=400mm			
	換気口	モルタル刷毛引仕上			
	床下換気口	スチール製換気口M型 170×420mm			
	床	防湿ビニルムシロ 0.1mm敷 土間コンクリート 7 50mm			
玄関ポーチ	屋根	~~[illegible]~~	~~[illegible]~~		
	天井	防火板7 (11)mmAEP	オリジナル		OPW
	床	磁器タイル 150角	INAX	PS-125	F-48
	柱	ラスPMモルタル下地弾性リシン吹付			SL-212
外部付属	[illegible]	~~[illegible]~~	~~[illegible]~~		
	[illegible]	~~[illegible]~~	~~[illegible]~~		
	テラス	モルタル金ゴテ仕上			
	[illegible]	~~[illegible]~~	~~[illegible]~~		
	三角出窓	~~[illegible]~~	~~[illegible]~~	(x2)	カラー
	雨戸	スチール製シャッター雨戸(一部のみ)	文化シャッター	SHK-2420(x2)	カラー
	サッシ	アルミサッシ網戸付(一部換気窓付)	YKK	平面図参照	カラー
	ガラス	ガラス区別は 平面図による			
	カラー見切り	内部:ABS樹脂キャップ KS-7SP	協和製作所	(x2)	ミルキーホワイト
	スリーブ	外部:SUS 304キャップ KS-7SSC			
	給気口	内部:ABS樹脂ガラリ KS-8845-PG	協和製作所	(x2)	ミルキーホワイト
		外部:磨鏡板ガラリ KS-8845-MG			
ドア	[illegible]	~~[illegible]~~	~~[illegible]~~		
	[illegible]	~~[illegible]~~	~~[illegible]~~		
	玄関	玄関防火戸 GF-0928-PM	三和シャッター	(x2)	ホワイト
	金物	附属金物一式(郵便受セット付)			
	[illegible]	~~[illegible]~~	~~[illegible]~~		
	塗装	~~[illegible]~~	~~[illegible]~~		
その他	断熱材	1,2階居室の(階天井 ロックウール 50mm			
		外壁・小屋裏天井 ロックウール 50mm			
	[illegible]	~~[illegible]~~	~~[illegible]~~		
	雨樋	塩ビ丸樋 軒樋角 120(DL-55) 竪樋丸 60(T-50)	東洋化学		~~[illegible]~~
	水切板	カラー鉄板 7 0.4mm	リ金加工	レッド	茶
	[illegible]	~~[illegible]~~	~~[illegible]~~		
	網戸金物	アルミ製網戸金物 HSA-W	川口技研	(x2)	ホワイト
	雪処理	KS-N21A		(x2)	

仕様	メーカー	品番	色指定
カラーベストコロニアル 葺 4寸	大保田		スレートブラック
カラーベストコロニアル 葺 4寸	大保田		スレートブラック
アルミ プラケット付ルコニー SGN型	YKK	SGN-3543P (x2)	ホワイト
アルミ 面格子 A型	新日軽	A-1206(x2)	カラー
アルミ 目隠し面格子 AB型 (新設住)		AB-1210(x2)	ホワイト
スチール製複層網戸 FSX型	日本化学工業	平面図参照	カラー
三角出窓 D2S2型ミ面開きAタイプ	不二サッシ	D2S2AB072	内側:アルミ 外側:アルミ

器具備品

	名称	仕様	メーカー	数量	色指定
厨房設備	流し台				
	吊戸棚				
	ブーツボックス	キッチンセット PM-21L/R	オリジナル	2	アイボリー
	ガス台				
	バックガードサイドカバー				
	水切カバー				
設備	混合水栓	TM20AG	TOTO	2	
	床下収納庫	MH-0606	オリジナル	2	
	換気扇	VFM-25APMA ~~[illegible]~~	東芝	2	
	屋外フード	C-25MA ~~[illegible]~~	東芝	2	
便所設備	便器	CS761BSLF-MH(手洗付)	TOTO	2	UZ [illegible]
	タオル掛	TS113M4	TOTO	2	
	紙巻器	YH50	TOTO	2	
	換気扇	~~[illegible]~~	~~[illegible]~~		
	~~[illegible]~~	~~[illegible]~~	~~[illegible]~~		
浴室設備	システムバス	ボールシステムバスPUW-1216	ポケサン	2	
	風呂釜(付帯)	TR-FQAZ140R(BL) (BL認定番号HT-0684)	高木産業	2	
	混合水栓	TMH16CSR(L)	TOTO	2	
	換気扇	VFP-12BLA	東芝	2	
	屋外フード	DV-202DA	東芝	2	
洗濯設備	洗面化粧台セット	LDSE750-MH	TOTO	2	パステルピンク
	タオル掛	TS113M4	TOTO	2	
	換気扇	DVF-10 ~~[illegible]~~	~~[illegible]~~		
	~~[illegible]~~	~~[illegible]~~	~~[illegible]~~		
その他	洗濯用水栓	T200S13	TOTO	2	
	散水栓	T27-13	TOTO	2	

電気設備

名称	品番(メーカー)	数量	基本照明		名称	品番
[illegible]	ICS-1AT(アイホン)	x2	[illegible]	BL-4100	引込の種類	電柱ガス 13A・11000Kcal ~~[illegible]~~
[illegible]	BL型 (松下電工)		浴室・便所・廊下・階段・玄関	LW-4112	電灯幹線	計画・図示
[illegible]	アルカプー (松下電工)		台所(流し元灯)	BK-3070	[illegible]	[illegible]
[illegible]	[illegible]	x2	[illegible]	[illegible]	[illegible]	[illegible]
電力量計	MBA [illegible]	x2	玄関・ポーチ (壁付外灯)	BL-4193		

住宅ガス設備

特記

名称	仕様	メーカー	材質	色指定	備考
玄関収納	戸建タイプ SLWN x2	オリジナル	ポリ	OPW	
カランルール	C型 W (平面図参照)				

A住戸

●内部仕上

[redacted] 内装制限適用　：壁・天井クロスは防火2級以上（準不燃才0003号）

	室名	床 仕上	床 品色指定	壁 仕上	壁 品色指定	天井 仕上	天井 品色指定	巾木・枠・廻縁 仕上	巾木・枠・廻縁 品色指定	備考
1階	玄関	磁器タイル貼125角	(INAX)	クロス貼(D)	MWP-1232	クロス貼(D)	MWP-1232	~~OP~~・OS	OSM	上り框　ナラ集成（OSM）
		P5-125	F-48							
	ホール廊下	~~カーペット敷(D)~~		クロス貼(D)	△	クロス貼(D)	△	~~OP~~・OS	△	
		タフトップHiDX	WHD-OSM							
	居間	~~カーペット敷(D)~~		クロス貼(D)	△	クロス貼(D)	△	~~OP~~・OS	△	
		△	△							
	食事室	~~カーペット敷(D)~~		クロス貼(D)	△	クロス貼(D)	△	~~OP~~・OS	△	
		△	△							
	台所	~~フロアーシート貼(C)~~		クロス貼(D)	△	クロス貼(D)	△	~~OP~~・OS	△	流し前タイル半磁器タイル100角　(INAX)
										SP-100/1　目地：N-22
		△	△							
	ユーティリティー	~~フロアーシート貼(C)~~		~~クロス貼(D)~~		~~クロス貼(D)~~		OP・OS		~~勝手口床(　　)~~
										~~勝手口框　ナラ集成(　　)~~
	洗面室	フロアーシート貼(C)	MFT-3201	クロス貼(D)	MWL-1259	クロス貼(D)	MWL-1259	OP・~~OS~~	OPW	
	便所	フロアーシート貼(C)	△	クロス貼(D)	△	クロス貼(D)	△	OP・~~OS~~	△	
	浴室	~~ブレイン50~~	~~(INAX)~~	半磁器タイル貼100角	(INAX)	~~ラスPMモルタル下地 リシン吹き押え~~				
		FRP・ノンスリップ仕上げ	オフホワイト			塩ビ鋼板張信ヤネル				
	和室	~~エスレン畳敷㋐55mm(セキスイ)~~		~~クロス貼(D)~~		~~杉数目合板張(ラミ天)~~				~~板ダタミ・踏み込み・桂縁甲板㋐12mm~~
										~~タタミ・ベリ(　　)~~
	階段室	~~カーペット敷(D)~~	OSM	クロス貼(D)	MWP-1232	クロス貼(D)	MWP-1232	~~OP~~・OS	OSM	幕板米ツガ集成（OSM）
		~~木製 階段~~	MKW-[illegible]							
2階	ホール廊下	~~カーペット敷(D)~~		クロス貼(D)	△	クロス貼(D)	△	~~OP~~・OS	△	
		タフトップHiDX	WHD-OSM							
	洗面室(洗面・便所)	~~フロアーシート貼(C)~~		~~クロス貼(D)~~		~~クロス貼(D)~~		OP・OS		
	便所	~~フロアーシート貼(C)~~		~~クロス貼(D)~~		~~クロス貼(D)~~		OP・OS		
	主寝室	~~カーペット敷(D)~~		~~クロス貼(D)~~		~~クロス貼(D)~~		OP・OS		
	クローゼット	~~カーペット敷(D)~~		~~クロス貼(D)~~		~~クロス貼(D)~~		OP・OS		
	書斎	~~カーペット敷(D)~~		~~クロス貼(D)~~		~~クロス貼(D)~~		OP・OS		
	洋室(1)	~~カーペット敷(D)~~		クロス貼(D)	MWP-1208	クロス貼(D)	MWP-1208	~~OP~~・OS	OSM	
		タフトップHiDX	WHD-OSM							
	洋室(2)	~~カーペット敷(D)~~		クロス貼(D)	△	クロス貼(D)	△	~~OP~~・OS	△	
		△	△							
	和室	エスレン畳敷㋐55mm(セキスイ)		クロス貼(D)	MWL-1281	杉数目合板張(ラミ天)	丈雪			~~板ダタミ・踏み込み・桂縁甲板㋐12mm~~
										タタミ・ベリ(　茶　)
	納戸	~~カーペット敷(D)~~		~~クロス貼(D)~~		~~クロス貼(D)~~		OP・OS		
共通	押入	合板張㋐5.5mm		化粧石膏ボード㋐12mm貼		化粧石膏ボード㋐12mm貼				
	クローク	~~カーペット敷(D)~~		化粧石膏ボード㋐12mm貼		化粧石膏ボード㋐12mm貼		~~OP~~・OS	OSM	
		各室に準ずる								クローク棚框(米ツガ) OP
	物入	~~カーペット敷(D)~~		化粧石膏ボード㋐12mm貼		化粧石膏ボード㋐12mm貼		~~OP~~・OS	△	
		△								
	収納	~~カーペット敷(D)~~		化粧石膏ボード㋐12mm貼		化粧石膏ボード㋐12mm貼		~~OP~~・OS	△	
		△								

●内部造作（洋室）A・B住戸

室名	枠廻り巾木	勝板	ケーシング	出窓平板	廻縁	色	備考
一般	~~ポプラ合板スプルース(高級)OP~~	~~ポプラ合板スプルース(高級)OP~~	~~ポツガ(装飾)OP~~	メラミン化粧板	米ツガ OP	OPW	洗面・便所
	~~ポプラ合板スプルース(高級)OS~~	~~ポプラ合板スプルース(高級)OS~~	~~ポツガ(装飾)OS~~	~~メラミン化粧板OS~~	米ツガ OS	OSM	上記以外の部屋

●内部造作（和室）A・B住戸

室名	枠廻り アクリル巾木・廻縁 スプルース(高級)	化粧材 付鴨居	付鴨居	付長押	床の間 床柱	地板	落し掛	床板	備考
2F 和室	△				杉 磨き 月絵(1面)	ケヤキ合板	杉(無垢)	カシュー塗装仕上(50角)	

●建具 A・B住戸

	形状	室(間)名	面材 面材	面材 仕上	面材 色	金物 品番	金物 色	備考
洋室	(1F)							
	~~F-0820GT~~	L・D・K	~~セン~~	~~OS~~	~~OSM~~	2101	~~カラー~~	ガラス K4
	F-0720F	洗面室	~~合板~~ セン	~~OP~~ OS	~~OPW~~ OSM	2101-M	~~シルバー~~ カラー	扉違い分け
	~~MB-0620F~~	便所	~~合板~~ セン	~~OP~~ OS	~~OPW~~ OSM	2101-M	~~シルバー~~ カラー	△
	~~モリ-1220F~~	収納	~~セン~~	OS	OSM	把手	カラー	
	(2F)							
	F-0720F	洋室 1	セン	OS	OSM	2101	カラー	
	F-0720F	洋室 2	△	△	△	2101	△	
	~~MM-1620F~~	洋室 1・2	△	△	△	戸引手	△	
	~~モリ-0720F~~	クローク	△	△	△	把手	△	
	~~モリ-0712F~~	物入	△	△	△	△	△	

形状	室(間)名	面材仕上	金物	備考
(A住戸)				
~~カトフ(A)-1618トフ~~	2F 和室	新島の子：キ-955		枠：白木
~~オシ-1618オ~~	押入	△ ： △		△
(B住戸)				
~~カトフ(A)-1618トフ~~	2F 和室	△ ：キ-656		△
~~オシ-1618オ~~	押入	△ ： △		△

記入凡例

○図面表示方法

F-0820FK
- 建具区分
- 開口サイズ
- 建具枠区分

M-0720F
- 建具区分
- 開口サイズ
- 建具枠区分

建具枠区分

記号		
ド	片開きドア枠	
リ	両開きドア枠	
カハ	ハンガー式片引戸枠	
ヒハ	〃 引違い戸枠	
ワハ	〃 引分け戸枠	
ソワハ	〃 外付引分け戸枠	
ペド	片開きドア枠(便所四方枠)	
カポ	ハンガー式片引込み戸枠	
モ	物入枠(片開き)	
モリ	物入枠(両開き)	
モハ	ハンガー式物入枠(引違い)	
オレ	ハンガー式折戸枠	

建具区分

記号		材 OP用	材 OS用
F	フラッシュ戸	合板	セン
FK	フラッシュ板戸	↑	↑
GT	ガラス板戸(たて型)	↑	↑
GK	ガラス板戸	↑	↑
F	フラッシュ戸	MDF	ナラ
G	ガラリ戸	↑	↑
FL	フラッシュ板戸	↑	↑
GL	ガラス板戸	↑	↑
GM	〃	↑	↑
K	ミラー貼板戸	↑	↑
F	フラッシュ戸	合板	セン
FK	フラッシュ板戸	↑	↑
F	フラッシュ戸	MDF	ナラ

○付属金物共

○仕上
OP用…(1)サンダーストップ仕上(ドアのみ)
(2)OP色ウレタン塗装
OS用…(1)無塗装
(2)OSM色ウレタン塗装
(ただし、ナラ材は基本としてOSM色ウレタン塗装のみとする。)

○合板……「造作用合板」OP用

○図面表示方法

ヒフ(F)-1618フ
- 建具区分
- 開口サイズ
- 和室整仕上区分
- 建具枠区分

オシ-1618オ
- 建具区分
- 開口サイズ
- 建具枠区分

S(D)-1618ショ
- 建具区分
- 開口サイズ
- 和室整仕上区分
- 和室サッシ枠区分

シ(U)-3318ショ
- 建具区分
- 開口サイズ
- 和室整仕上区分
- 建具枠区分

建具枠区分

記号		
トフ	片開き戸フスマ枠	
カトフ	片引き戸フスマ枠	
ヒトフ	引違い戸フスマ枠	
ワトフ	引分け戸フスマ枠	
ソワトフ	外付引分け戸フスマ枠	
カフ	片引きフスマ枠	
ヒフ	引違いフスマ枠	
ワフ	引分けフスマ枠	
ソワフ	外付引分けフスマ枠	
オシ	普通押入枠	
オト	床の間付押入枠	
S	サッシ内障子枠	
シ	引違い障子枠(和室・和室間仕切用)	

和室整仕上区分

記号	和室	鴨室
A	和(貼壁)	洋室
B	和(塗壁)	洋室
C	和(塗壁)	和(塗壁)
F	和(貼壁)	和(貼壁)
D	貼り壁	
E	塗り壁	
A	和(貼壁)	洋室
C	和(塗壁)	和(塗壁)
F	和(貼壁)	和(貼壁)
U	和(塗・貼壁)	和(塗・貼壁)

建具区分

トフ	戸フスマ(片面クロス、片面新島の子)
フ	フスマ(両面新島の子)
オ	押入フスマ(表 新島の子 裏 雪花紙)
ショ	普通障子
シュ	強間障子

特殊建具

室名	
形状	
備考	
金物	

●特記

凡例			
GB	石膏ボード	EP	エマルジョンペイント
WGB	防水石膏ボード	AEP	アクリルエマルジョンペイント
OS	オイルステイン		
OP	オイルペイント		
VP	ビニールペイント		

図3-A2-62.6

三井ホーム

● 特記
- 本仕様書に記載なきものについては、三井ホーム標準詳細図集、部品図及び本設計図書による。
- カーペット下地はフェルト㋐7とする。
- 壁下地一般は石膏ボード㋐12、天井下地は石膏ボード㋐12あるいは12＋9又は9＋9とし、浴室はラスPMモルタル壁下地とする。
  壁下地：台所(流し廻)ユーティリティー、便所、浴室に隣接する壁、洗面室は防水石膏ボード㋐12とする。
- 流し廻は防水構造(耐面)とする。

● 施主承認 | 営業確認 | 工事確認 | 設計検図2 | 設計検図1

設計 1C

検図	カラースキム	3	7	矩計	配管・配線 年・月・日

● 工事名称：B棟

● 図面名称：仕様書（仕上表）

● 図面番号：意-1-2-1

2

B住戸

●内部仕上 [redacted] 内装制限適用 ：壁・天井クロスは防火2級以上（告示昭45第3005号）

	室名	床 仕上	床 色指定	壁 仕上	壁 色指定	天井 仕上	天井 色指定	巾木・枠・廻縁 仕上	巾木・枠・廻縁 色指定	備考
1階	玄関	磁器タイル貼125角 PS 125	(INAX) F-48	クロス貼(D)	MWL-1226	クロス貼(D)	MWL-1226	~~OP~~・OS	OSM	上り框 ナラ集成（OSM）
	ホール 廊下	~~カーペット敷(D)~~ タフトップHiDX	WHD-OSM	クロス貼(D)	△	クロス貼(D)	△	~~OP~~・OS	△	
	居間	~~カーペット敷(D)~~ △	△	クロス貼(D)	△	クロス貼(D)	△	~~OP~~・OS	△	
	食堂	~~カーペット敷(D)~~ △	△	クロス貼(D)	△	クロス貼(D)	△	~~OP~~・OS	△	
	台所	~~フロアーシート貼(C)~~ △	△	クロス貼(D)	△	クロス貼(D)	△	~~OP~~・OS	△	流し前タイル 半磁器タイル100角 (INAX) SP-100/1 目地：N-22
	ユーティリティー	~~フロアーシート貼(C)~~		~~クロス貼(D)~~		~~クロス貼(D)~~		OP・OS		~~勝手口床（ ）~~ ~~勝手口框 ナラ集成（ ）~~
	洗面室	フロアーシート貼(C)	MFT-3201	クロス貼(D)	MWL-1259	クロス貼(D)	MWL-1259	OP・~~OS~~	OPW	
	便所	フロアーシート貼(C)	△	クロス貼(D)	△	クロス貼(D)	△	OP・~~OS~~	△	
	浴室	~~ブレーン50~~ FRP・ランドリップ仕上げ	~~(INAX)~~ カラホワイト	半磁器タイル貼100角	(INAX)	~~ラスPMモルタル下地 リシンカキ落し~~ 塩ビ鋼板復合パネル				
	和室	~~エスレン畳敷㋐55mm（セキスイ）~~		~~クロス貼(D)~~		~~杉板目合板張（ラミ天）~~				~~板タタミ・踏み込み・桧縁甲板㋐12mm~~ ~~タタミ・ヘリ（ ）~~
	階段室	~~カーペット敷(D)~~ 木質階段	OSM MKW塗	クロス貼(D)	MWP-1232	クロス貼(D)	MWP-1232	~~OP~~・OS	OSM	幕板米ツガ集成（OSM）
2階	ホール 廊下	~~カーペット敷(D)~~ タフトップHiDX	WHD-OSM	クロス貼(D)	△	クロス貼(D)	△	~~OP~~・OS	△	
	洗面室（洗面・便所）	~~フロアーシート貼(C)~~		~~クロス貼(D)~~		~~クロス貼(D)~~		~~OP・OS~~		
	便所	~~フロアーシート貼(C)~~		~~クロス貼(D)~~		~~クロス貼(D)~~		~~OP・OS~~		
	主寝室	~~カーペット敷(D)~~		~~クロス貼(D)~~		~~クロス貼(D)~~		~~OP・OS~~		
	クローゼット	~~カーペット敷(D)~~		~~クロス貼(D)~~		~~クロス貼(D)~~		~~OP・OS~~		
	書斎	~~カーペット敷(D)~~		~~クロス貼(D)~~		~~クロス貼(D)~~		~~OP・OS~~		
	洋室(1)	~~カーペット敷(D)~~ タフトップHiDX	WHD-OSM	クロス貼(D)	MWP-1238	クロス貼(D)	MWP-1238	~~OP~~・OS	OSM	
	洋室(2)	~~カーペット敷(D)~~ △	△	クロス貼(D)	△	クロス貼(D)	△	~~OP~~・OS	△	
	和室	エスレン畳敷㋐55mm（セキスイ）		クロス貼(D)	MWP-1280	杉板目合板張（ラミ天）	大雪			~~板タタミ・踏み込み・桧縁甲板㋐12mm~~ タタミ・ヘリ（ 茶 ）
	納戸	~~カーペット敷(D)~~		~~クロス貼(D)~~		~~クロス貼(D)~~		~~OP・OS~~		
共通	押入	合板張 ㋐5.5mm		化粧石膏ボード㋐12mm貼		化粧石膏ボード㋐12mm貼				
	クローク	~~カーペット敷(D)~~ 各室に準ずる		化粧石膏ボード㋐12mm貼		化粧石膏ボード㋐12mm貼		~~OP~~・OS	OSM	クローク側框（米ツガ）OP
	物入	~~カーペット敷(D)~~ △		化粧石膏ボード㋐12mm貼		化粧石膏ボード㋐12mm貼		~~OP~~・OS	△	
	収納	~~カーペット敷(D)~~ △		化粧石膏ボード㋐12mm貼		化粧石膏ボード㋐12mm貼		~~OP~~・OS	△	

●内部造作（洋室）

室名	枠廻り 巾木	胴板	ケーシング	出窓甲板	廻縁	備考
一般	~~ラワンスライスプレート(黒縞)OP~~ ~~ラワンスライスプレート(黒縞)OS~~	~~ラワンスライスプレート(黒縞)OP~~ ~~ラワンスライスプレート(黒縞)OS~~	~~米ツガ(縁無)OP~~ ~~米ツガ(縁無)OS~~	メラミン化粧板 ~~ラミネート化粧板OS~~	米ツガ OP 米ツガ OS	

●内部造作（和室）

室名	枠廻り 巾木	胴板	ケーシング	化粧材 付柱	付鴨居	付長押	床の間 床柱	地板	落し掛	蹴込	備考
	~~スプルース(無垢)~~						杉 丸太(120角)	~~ケヤキ合板~~	杉 ~~(無垢)~~	~~ラミン合板~~ 面皮(80角)	

●建具

形状	室(間)名	面材 面材	面材 仕上	面材 色	金物 品番	金物 色	備考
洋室							

形状	室(間)名	面材仕上	金物	備考
和室				

記入凡例

○図面表示方法

ド-0820FK
- 建具区分
- 開口サイズ
- 建具枠区分

モ-0720F
- 建具区分
- 開口サイズ
- 建具枠区分

建具枠区分

	記号	
洋室	ド	片開きドア枠
	リ	両開きドア枠
	カハ	ハンガー式片引戸枠
	ヒハ	〃 引違い戸枠
	ワハ	〃 引分け戸枠
	ソワハ	〃 外付引分け戸枠
	ペド	片開きドア枠(便所用方枠)
	カポ	ハンガー式片引込み戸枠
	モ	物入枠（片開き）
	モリ	物入枠（両開き）
	モハ	ハンガー式物入枠(引違い)
	オレ	ハンガー式折戸枠

建具区分

	記号		仕様 OP用	仕様 OS用
洋室	F	フラッシュ戸	合板	セン
	FK	フラッシュ板戸	↑	↑
	GT	ガラス板戸(たて型)	↑	↑
	GK	ガラス板戸	↑	↑
	F	フラッシュ戸	MDF	ナラ
	G	ガラリ戸	↑	↑
	FL	フラッシュ板戸	↑	↑
	GL	ガラス板戸	↑	↑
	GM	〃	↑	↑
	K	ミラー貼板戸	↑	↑
	F	フラッシュ戸	合板	セン
	FK	フラッシュ板戸	↑	↑
	F	フラッシュ戸	MDF	ナラ

○付属金物共

○仕上

OP用…(1)サンダーストップ仕上(FDアのみ)
(2)OP白色ウレタン塗装

OS用…(1)標準塗
(2)OS用色ウレタン塗装

(ただし、ナラ材は建具としてOS用色ウレタン塗装のみとする。)

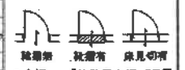

○合板……「塗装用合板」OP用

○図面表示方法

ヒフ(F)-1618フ
- 建具区分
- 開口サイズ
- 和室畳仕上区分
- 建具枠区分

オシ-1618オ
- 建具区分
- 開口サイズ
- 建具枠区分

S(D)-1618ショ
- 建具区分
- 開口サイズ
- 和室畳仕上区分
- 和室サッシ枠区分

シ(U)-3318シ
- 建具区分
- 開口サイズ
- 和室畳仕上区分
- 建具枠区分

建具枠区分

	記号	
和室	ドフ	片開きドフスマ枠
	カトフ	片引きドフスマ枠
	ヒトフ	引違いドフスマ枠
	ワトフ	引分けドフスマ枠
	ソワトフ	外付引分けドフスマ枠
	カフ	片引きフスマ枠
	ヒフ	引違いフスマ枠
	ワフ	引分けフスマ枠
	ソワフ	外付引分けフスマ枠
	オシ	普通押入枠
	オト	床の間付押入枠
和室	S	サッシ内障子枠
	シ	引違い障子枠（和室・和室間仕切用）

和室畳仕上区分

記号	和室	和室
A	和(貼畳)	洋室
B	和(塗畳)	洋室
C	和(塗畳)	和(塗畳)
F	和(貼畳)	和(貼畳)
D	貼り畳	
E	塗り畳	
A	和(貼畳)	洋室
C	和(塗畳)	和(塗畳)
F	和(貼畳)	和(貼畳)
U	和(塗・貼畳)	和(塗・貼畳)

建具区分

ドフ	戸フスマ（片面クロス 片面新鳥の子）
ヒフ	戸フスマ（両面新鳥の子）
オ	押入フスマ（表 新鳥の子 裏 雪花紙）
ショ	普通障子
シュ	縦閉障子

特殊建具

室名	
形状	
備考	
金物	

●特記

凡例			
GB	石膏ボード	EP	エマルジョンペイント
WGB	防水石膏ボード	AEP	アクリルエマルジョンペイント
OS	オイルステイン		
OP	オイルペイント		
VP	ビニールペイント		

図3-A2-62.6

三井ホーム

●特記
- 本仕様書に記載なきものについては、三井ホーム標準詳細図集、部品図及び本設計図書による。
- カーペット下地はフェルト㋐7とする。
- 壁下地一般は石膏ボード㋐12、天井下地は石膏ボード㋐12あるいは12+9又は9+9とし、浴室はラスPMモルタル壁下地とする。
- 壁下地：古所(流し前)ユーティリティー、便所、浴室に隣接する壁、洗面室は防水石膏ボード㋐12とする。
- 流し前は防火構造(前面)とする。

施主承認	営業確認	工事確認	設計検図2	設計検図1	設計 1.C	検図	カラースキム	3	4	様図	設計 年・月・日
・・	・・	・・	・・	・・		1.64	・・	・・	・・		

●工事名称：B棟

●図面名称：仕様書（仕上表）

●図面番号：意ー1-2-2

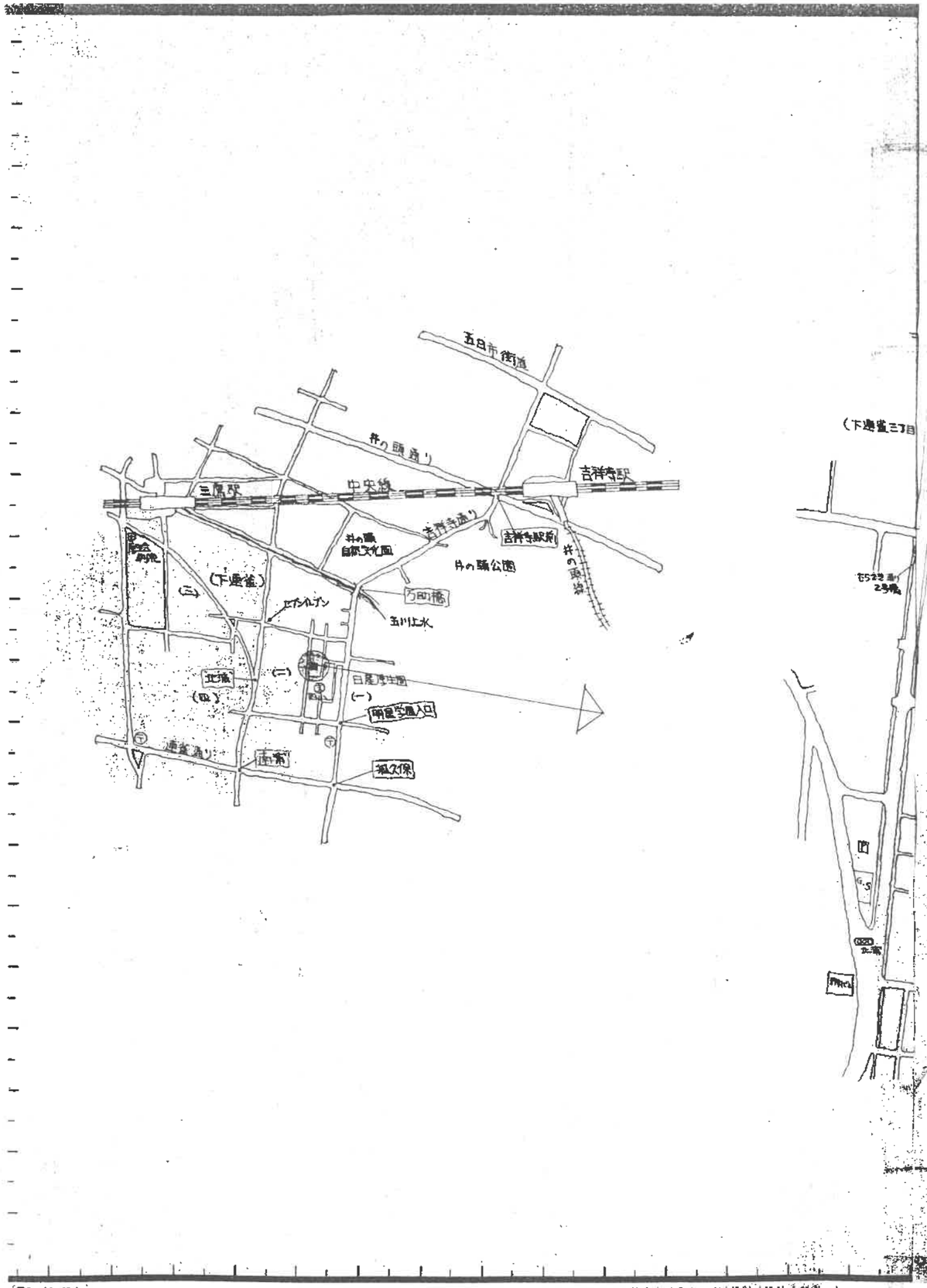

T.N

登記地：三鷹市下連雀1丁目59番の2 (1-31-22)

求積図 S.1/

求積表

No	計算式	面積(M²)

敷地面積 M² (坪)
M²=0.3025坪

地名地番(住居表示)	三鷹市下連雀1丁目59番の2 (1-31-22)
施主氏名	
施主現住所	

凡例

⊡	ベンチマーク
	電柱・電話柱・控え
	敷地境界・側溝
	J. R. 駅
	私鉄駅
	ガス引込
	水道引込
	公設桝(敷地外)
	敷桝(敷地内)
TN	真北
MN	磁北
●	境界杭有り
○	境界杭無し

図5－A2－62.6

三井ホーム

特記

施主承認	営業確認	工事確認	設計検図2	設計検図1	設計 検図 1.64	修正1	設計

工事名称 8棟

図面名称 案内図 配置図 1/100

縮尺

図面番号 意－2－1

4

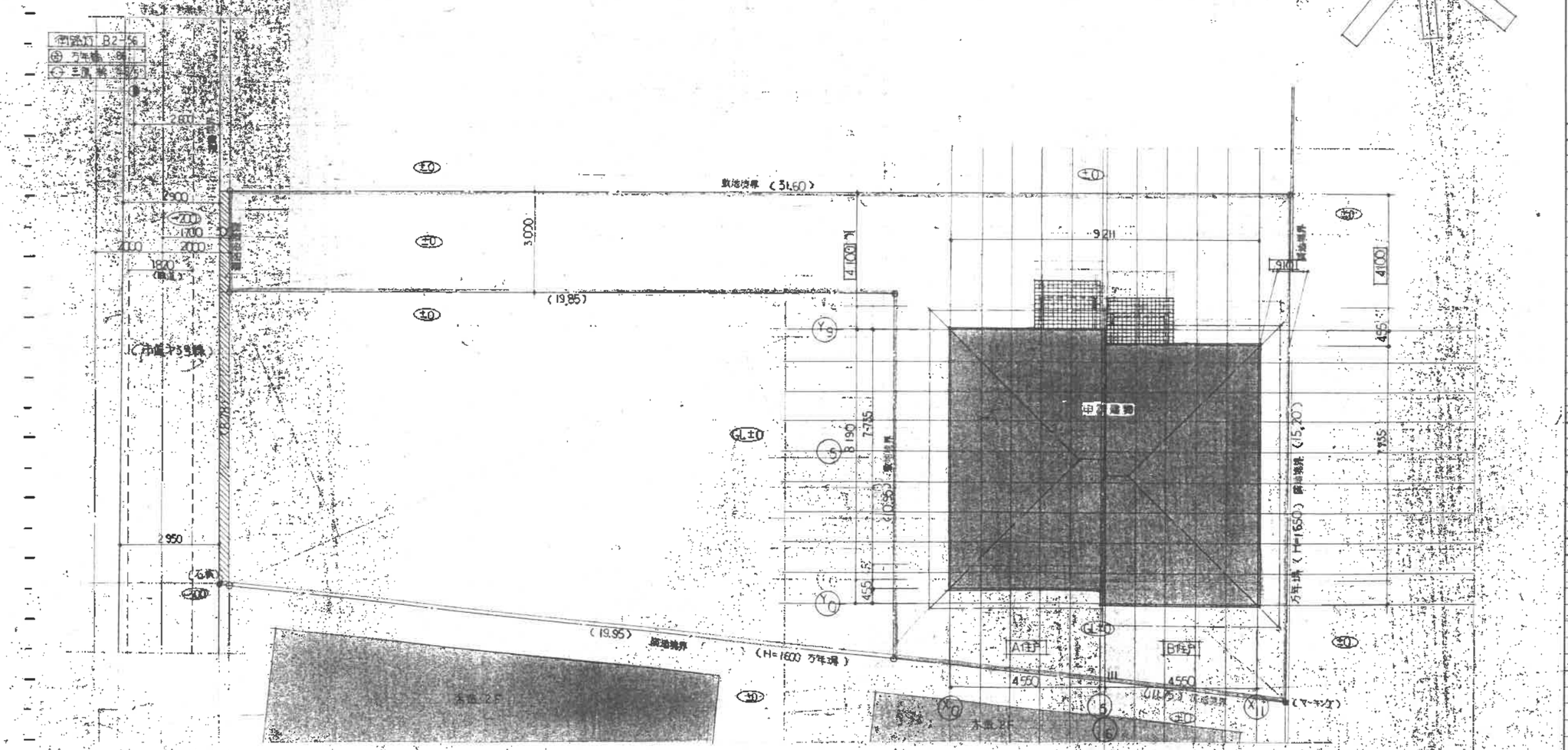

求積図

S. 1/400

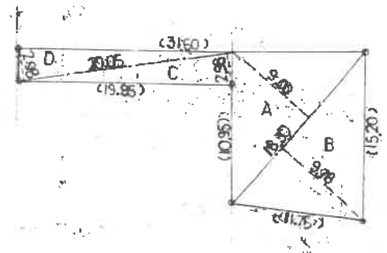

求積表

No.	計算式	面積(M²)
A	18.30 × 9.00	164.700
B	18.30 × 9.78	178.974
C	20.05 × 2.98	59.749
D	20.05 × 2.98	59.749
	延面積(S)	463.172
	地積(S/2)	231.586

敷地面積 231.58 M² (70.05 坪)

M²=0.3025坪

建築地番(住居表示)	三鷹市下連雀1丁目59番の2(1-31-22)の一部
施主氏名	
施主現住所	

凡例

	ベンチマーク
	電柱・電話柱・控え
	敷地境界・側溝
	J. R. 駅
	私鉄駅
	ガス引込
	水道引込
	公設桝(敷地外)
	最終桝(敷地内)
TN	真北
MN	磁北
●	境界杭有り
○	境界杭無し

図5-A2-62.6

三井ホーム

特記

施主承認 | 営業確認 | 工事確認 | 設計検図2 | 設計検図1 | 設計 検図 1.6.4 | カラースキム | 修正 | 設計 年・月・日

工事名称: B棟

図面名称: 案内図 配置図

縮尺: 1/100

図面番号: 意-2-2

5

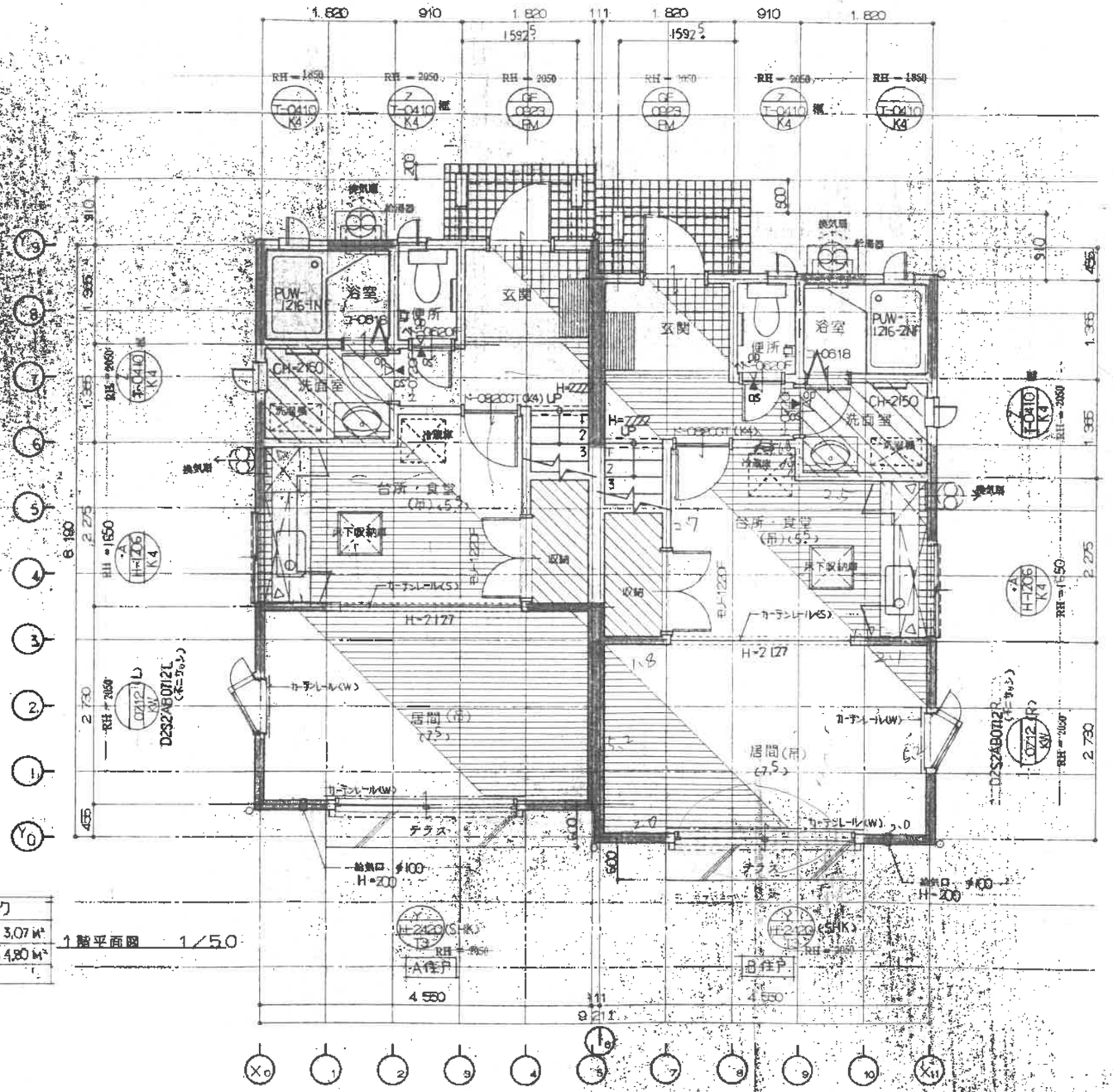

1階平面図 1/50

居間・食堂・台所採光チェック	
必要採光面積	=21.53×1/7=3.07 M²
有効 〃	=2.0×2.4=4.80 M²
3.07<4.80 OK	

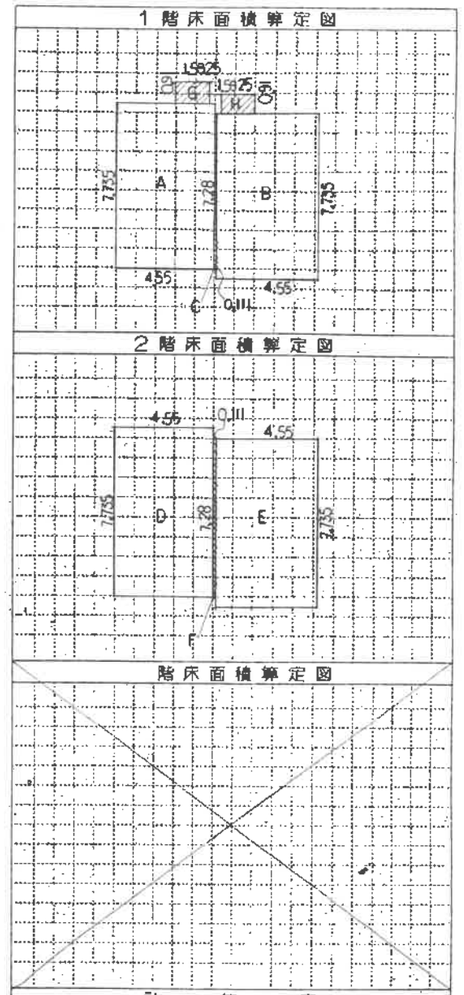

32.8

2730
2400
330

計算表

No	計算式	面積(M²)
A	7.735 x 4.55	35.19425
B	7.735 x 4.55	35.19425
C	7.28 x 0.111	0.80808
D	7.735 x 4.55	35.19425
E	7.735 x 4.55	35.19425
F	7.28 x 0.111	0.80808
G	0.91 x 1.5925	1.449175
H	0.91 x 1.5925	1.449175

面積表	計算式	M²	坪
延床面積	A+B+C+G+H	74.09	22.41
1階床面積	A+B+C	71.19	
2階床面積	D+E+F	71.19	
延床面積		142.38	43.06

三井ホームのコンピュータ自動設計システム CORE 三井ホーム

特記 1406AT0405

原主承認	営業確認	工事確認	設計検図	設計			修正	設計 1.6.4

工事名称

図面名称 1階平面図

図面番号 意-3-1

6

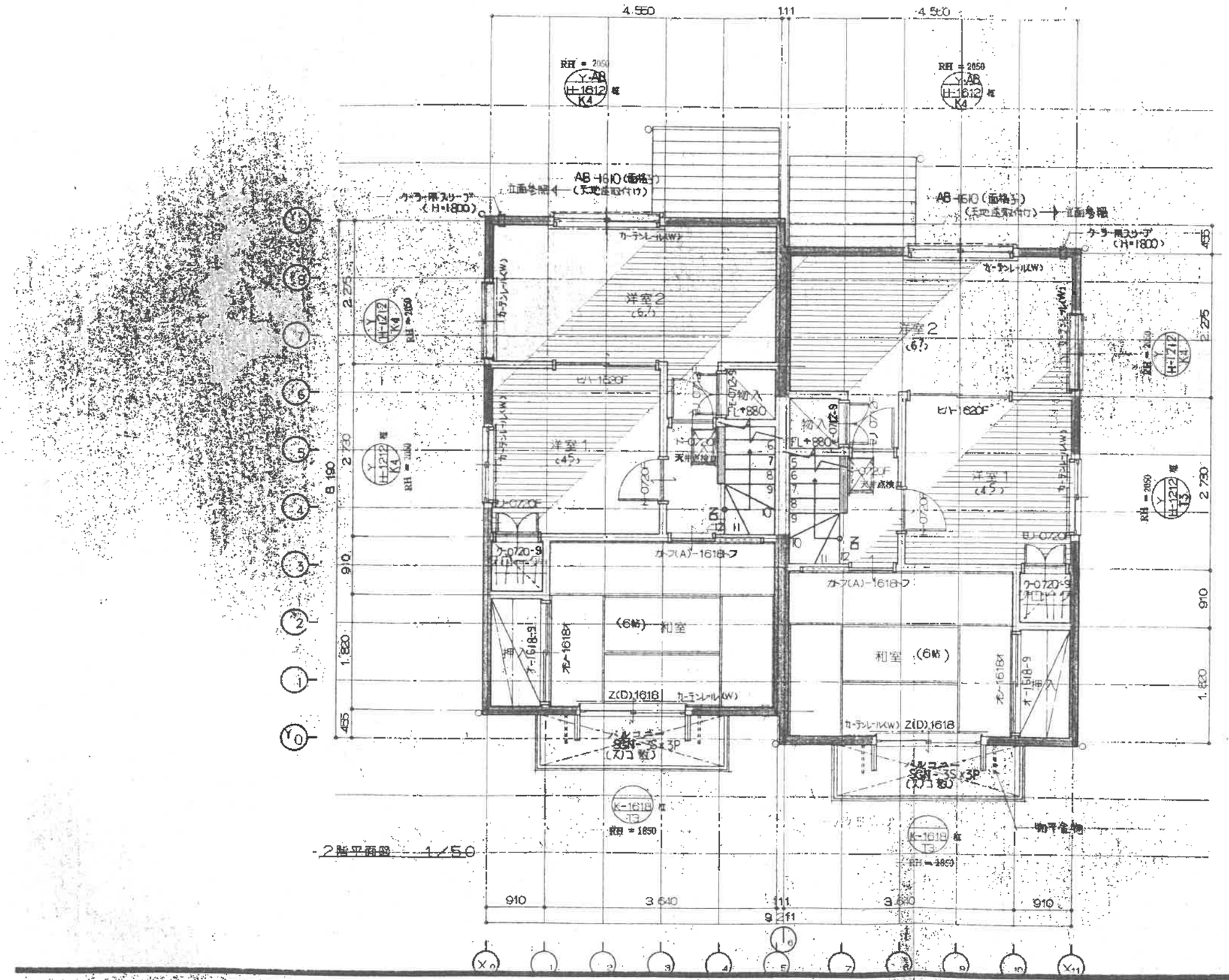
4,550
111
4,500
RH = 2050
AB-1610 (面格子)
(天地逆取付け)
立面参照
カーテンレール(W)
洋室2
(6J)
洋室1
(4J)
ヒバ-1520F
ヒバ-620F
FL+880
天井点検口
カーテンレール(W)
カーテンレール(W)
カーテンレール(W)

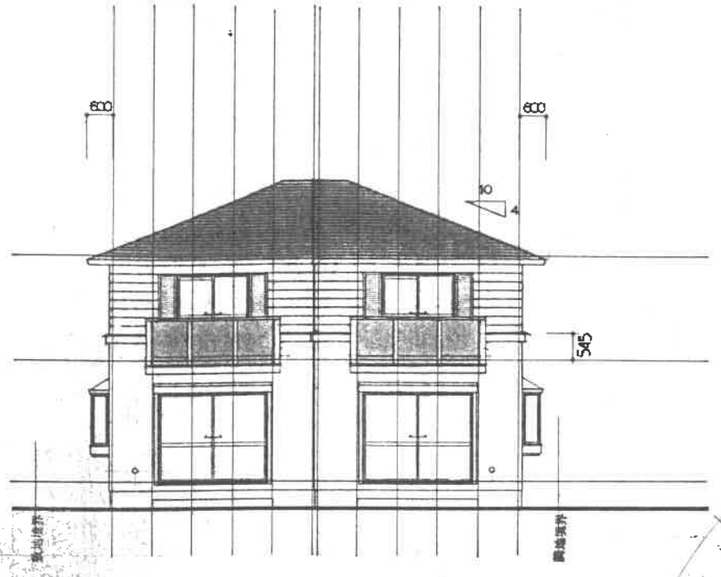

南側立面図　1／100

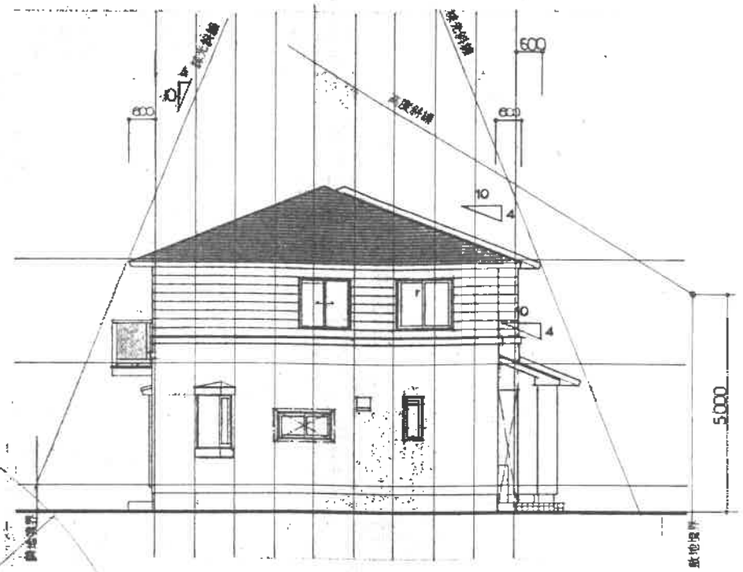

東側立面図　1／100

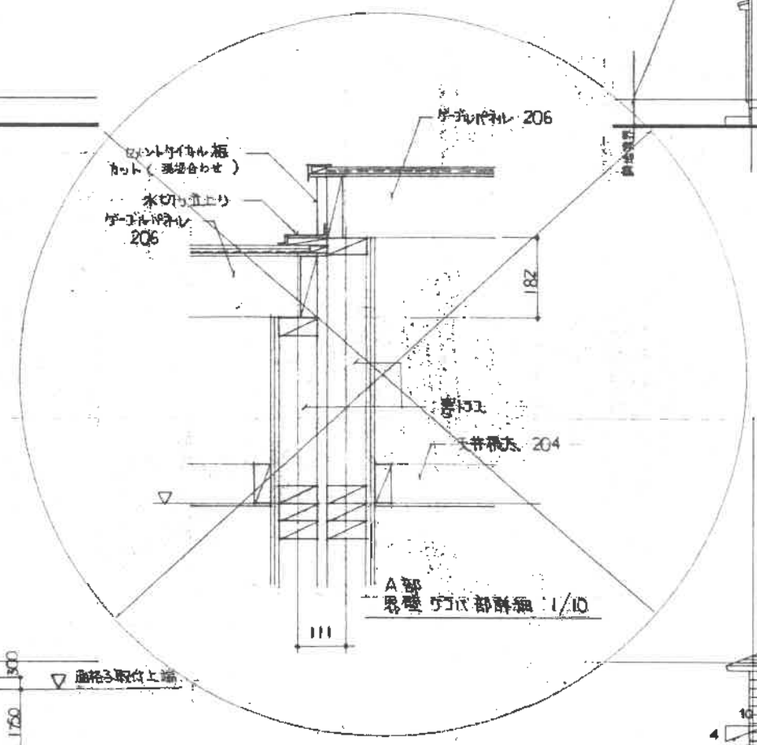

北側立面図　1／100

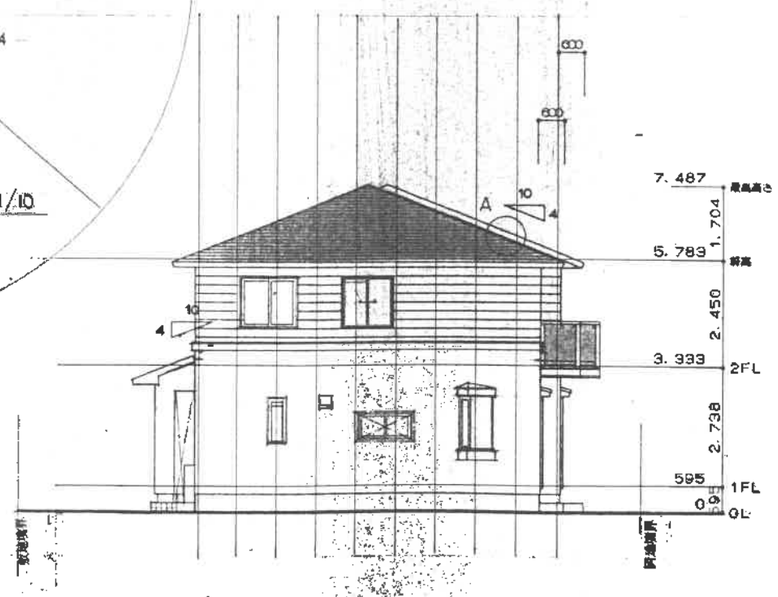

西側立面図　1／100

三井ホームのエンビュータ自動設計システム
CORE
三井ホーム

特記　1406AT0405

施主承認	営業確認	工事確認	設計検図	設計 3	2	修正	設計 1.6.4
・・	・・	・・	・・	・・	・・	・・	

工事名称

図面名称　立面図

図面番号　意－4

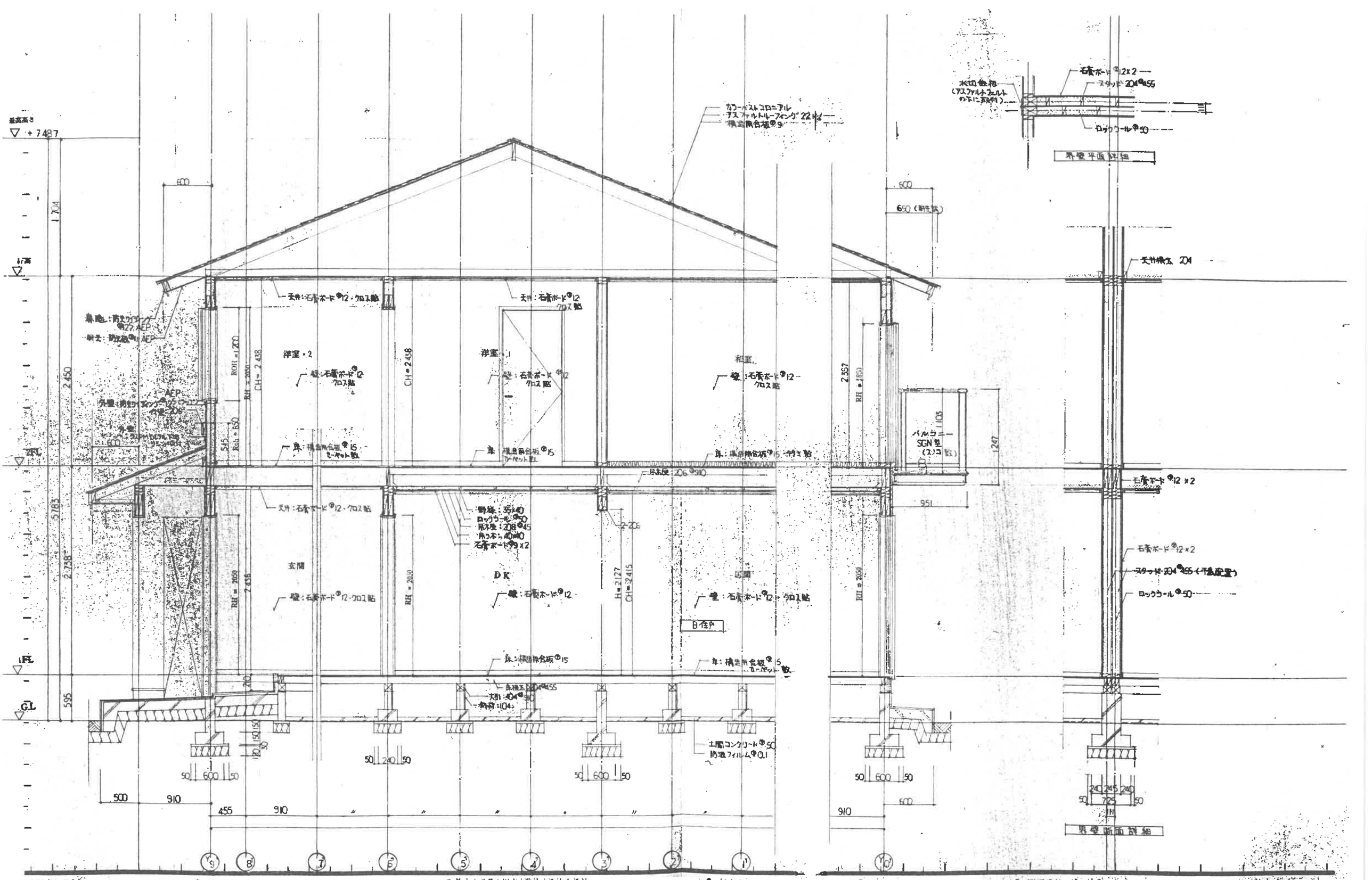

B16-A2-62.7

三井ホーム

特記

施主承認 | 営業確認 | 工事確認 | 設計検図1 | 設計検図2 | 設計 検図 1.6.4

工事名称 （B様）

図面名称 矩計図 1:30

図面番号 意－5

主要部材表

種別	主要使用箇所		寸法型式(呼名)等						材料の規格
枠組材	土台・大引		204	206	208			404	甲種枠組材2級以上
	床	床根太 雇根太 鴨居根太	204	206	208	210	212		甲種枠組材2級以上
	小屋	たるき 天井根太	204	206	208	210	212	ラス	甲種枠組材2級以上
	耐力壁	上端 下端 筋違 つなぎ	204	206	208			404	甲種枠組材2級以上 又は 乙種枠組材 STAND以上
		まぐさ		204	206	210	212		構造用集成材1級
		筋かい	104	106					針葉樹1等以上
床材・屋根下地・壁下地	床材	構造用合板	厚さ 15 mm	サイズ 910 mm×1820 mm					I類1級
	屋根下地	構造用合板	厚さ 9 mm	サイズ 910 mm×1820 mm					特類2級 I類2級
	耐力壁の壁材	構造用合板	厚さ 9 mm	サイズ 910 mm×2430 mm					特類1級 特類2級
		石膏ボード	厚さ 12 mm	サイズ 910 mm×2420 mm					JISA6901
		シージングボード	厚さ mm	サイズ mm×mm					JISA5905

主要部材別最大支持スパン・ピッチ表

部材	最大支持スパン	間隔(ピッチ)	備考
1階床根太	91 cm	45.5 cm	1) スパン8m以下とする。 2) スパン4.5m以上のとき3m以内ごとにころび止めを入れる。(1-212使用時のみ) 3) ピッチ50cm以下とする。
2階床根太	273 cm	45.5 cm	
3階床根太	cm	cm	
天井根太	273 cm	45.5 cm	
たるき	386.75 cm	45.5 cm	1) ピッチ50cm以下とする。
たて枠	233.6 cm	45.5 cm	多雪区域以外 ・3層建の1階45cm以下・その他 50cm以下

注記

※ 土台及び1階床根太は加圧注入防腐処理とする。

※ 寸法型式該当欄に○印を付すこと。

耐力壁線図

1階耐力壁線図

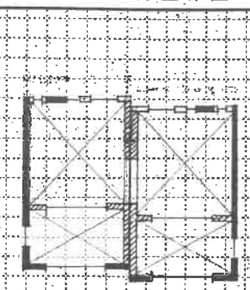

2階耐力壁線図

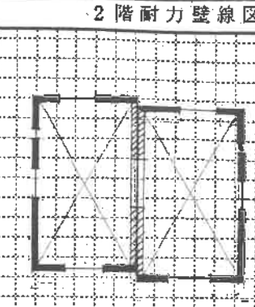

壁倍率 ━ 3倍 ━ 2倍

壁見付面積算定図

X、Y方向算定図

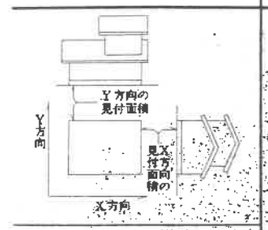

上、下階見付面積の算出法

X方向壁見付面積算定図

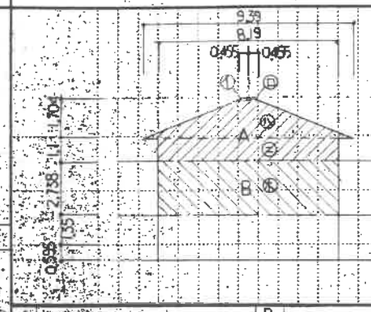

Y方向壁見付面積算定図

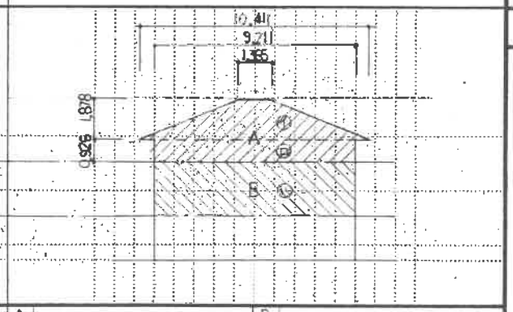

A	B	A	B
Ⓐ 0.455×0.182×1/2 = 0.0414	Ⓐ 2.738×8.19 = 22.4242	Ⓐ (1.365+10.411)×1.878×1/2 = 11.0576	Ⓐ 2.738×9.211 = 25.2197
Ⓑ 0.455×6.182×1/2 = 0.0414		Ⓑ 0.926×9.211 = 8.5293	
Ⓒ (0.91+9.39)×1.596×1/2 = 8.7344			
Ⓓ 0.926×8.19 = 7.5859			
〈上階〉…Ⓐ	〈上階〉…Ⓐ 16.40 ㎡		〈上階〉…Ⓐ 19.58 ㎡
〈下階〉…Ⓐ	〈下階〉…Ⓐ+Ⓑ 38.82 ㎡		〈下階〉…Ⓐ+Ⓑ 44.80 ㎡

特記欄

耐力壁算定表

建築物	階数	必要壁量計算表 床面積による必要壁量		壁の見付面積による必要壁量	設計壁量計算表 1P=91cm	判定表 必要壁量	設計壁量
地階を除く階数が(1)・(2)・(3)の建築物	2階	床面積 ※1 71.19 × 29 = 2064.51 (A)耐力壁の長さ m²×cm/m²=cm	X(桁行方向)	壁の見付面積…Ⓐ+Ⓑ ※2 38.82 × 50 = 1941 …(B) (C)耐力壁の長さ m²×cm/m²=cm	※3 (a) 91 × 6 × 3 = 1638 cm (b) 91 × 4 × 2 = 728 cm 合計(a+b)= 2366 cm …(D)	(A) 2064.51 cm < (D) 2366 cm (B) 1941 cm < 判定OK	
			Y(梁間方向)	壁の見付面積…Ⓐ+Ⓑ ※2 44.80 × 90 = 2240 …(C) (C)耐力壁の長さ m²×cm/m²=cm	※3 (c) 91 × 15 × 3 = 4095 cm (d) 91 × 12 × 2 = 2184 cm 合計(c+d)= 6279 cm …(E)	(A) 2064.51 cm < (E) 6279 cm (C) 2240 cm < 判定OK	
	1階	床面積 ※1 71.19 × 15 = 1067.85 (A)耐力壁の長さ m²×cm/m²=cm	X(桁行方向)	壁の見付面積…Ⓐ ※2 16.40 × 50 = 820 …(B) (C)耐力壁の長さ m²×cm/m²=cm	※3 (a) 91 × 12 × 3 = 3276 cm (b) 91 × 0 × 2 = 0 cm 合計(a+b)= 3276 cm …(D)	(A) 1067.85 cm < (D) 3276 cm (B) 820 cm < 判定OK	
			Y(梁間方向)	壁の見付面積…Ⓐ ※2 19.58 × 50 = 979 …(C) (C)耐力壁の長さ m²×cm/m²=cm	※3 (c) 91 × 13 × 3 = 3549 cm (d) 91 × 12 × 2 = 2184 cm 合計(c+d)= 5733 cm …(E)	(A) 1067.85 cm < (E) 5733 cm (C) 979 cm < 判定OK	

※1 地震力による係数 単位cm/m²

建築物 ~~階~~	地階を除く階数が3の建築物 2階	1階	地階を除く階数が2の建築物 2階	1階	地階を除く階数が1の建築物
一般地域 屋根を金属板、石板、石綿スレート、木板その他これらに類する軽い材料でふいたもの	25	38	(15)	(29)	11
一般地域 壁板をその他の材料でふいたもの	30	42	21	33	15
多雪地域					

※2 風圧力による係数 単位cm/m²

区域		見付面積に乗ずる数値
(一)	特定行政庁がその地方における過去の風の記録を考慮してしばしば強い風が吹くと認めて、規則で指定する区域	50を超えない範囲において特定行政庁が定める数値 ( )
(二)	(一)に掲げる区域以外の区域	(50)

※3 壁倍率表

耐力壁の種類	壁倍率
厚さ9mm以上の構造用合板(2級)	3倍 (出し桁使用なら2)
厚さ12mm以上のシージングボードと、厚さ12mm以上の石膏ボードと筋かい( )	倍
厚さ12mm以上の石膏ボードと筋かい(106)	2倍
	倍

図9-A2-62.6

三井ホーム

特記

総主承認	営業確認	工事確認	設計検図1	設計検図2	設計 検図	カラースキム	3	2	修正記	設・計
..	..	..	..	..	1,6,4	..	..	..		

工事名称 (B邸)

図面名称 諸リスト

図面番号 意-6

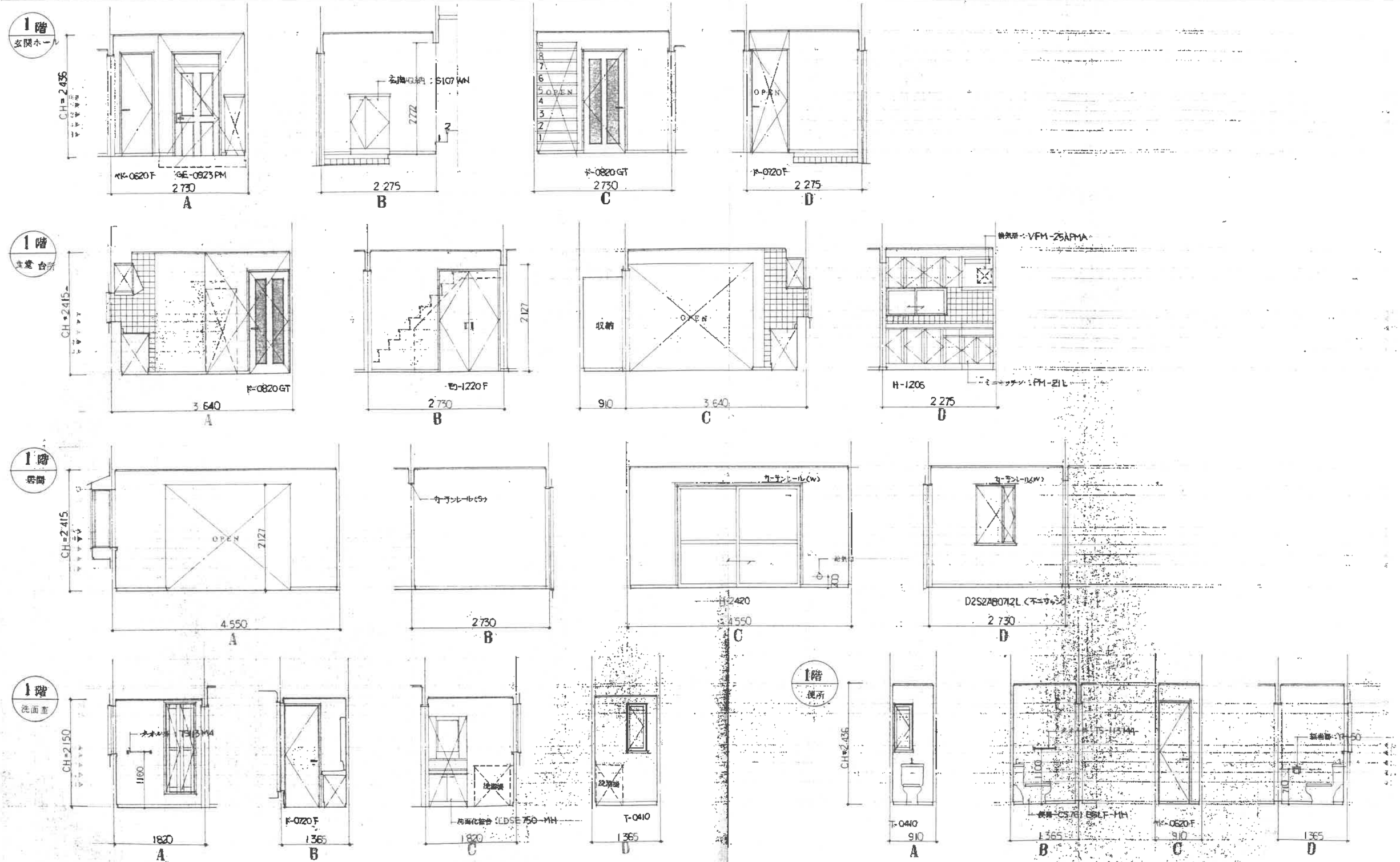

図10-A2-62.6

三井ホーム

特記

施主承認 | 営業確認 | 工事確認 | 設計検図2 | 設計検図1 | 設計 I.C. | 検図 | カラースキム | 3 | 4 | 修正1 | 設計 年・月・日

工事名称 B棟

図面名称 1階 展開図

縮尺 1/50

図面番号 意－7-1

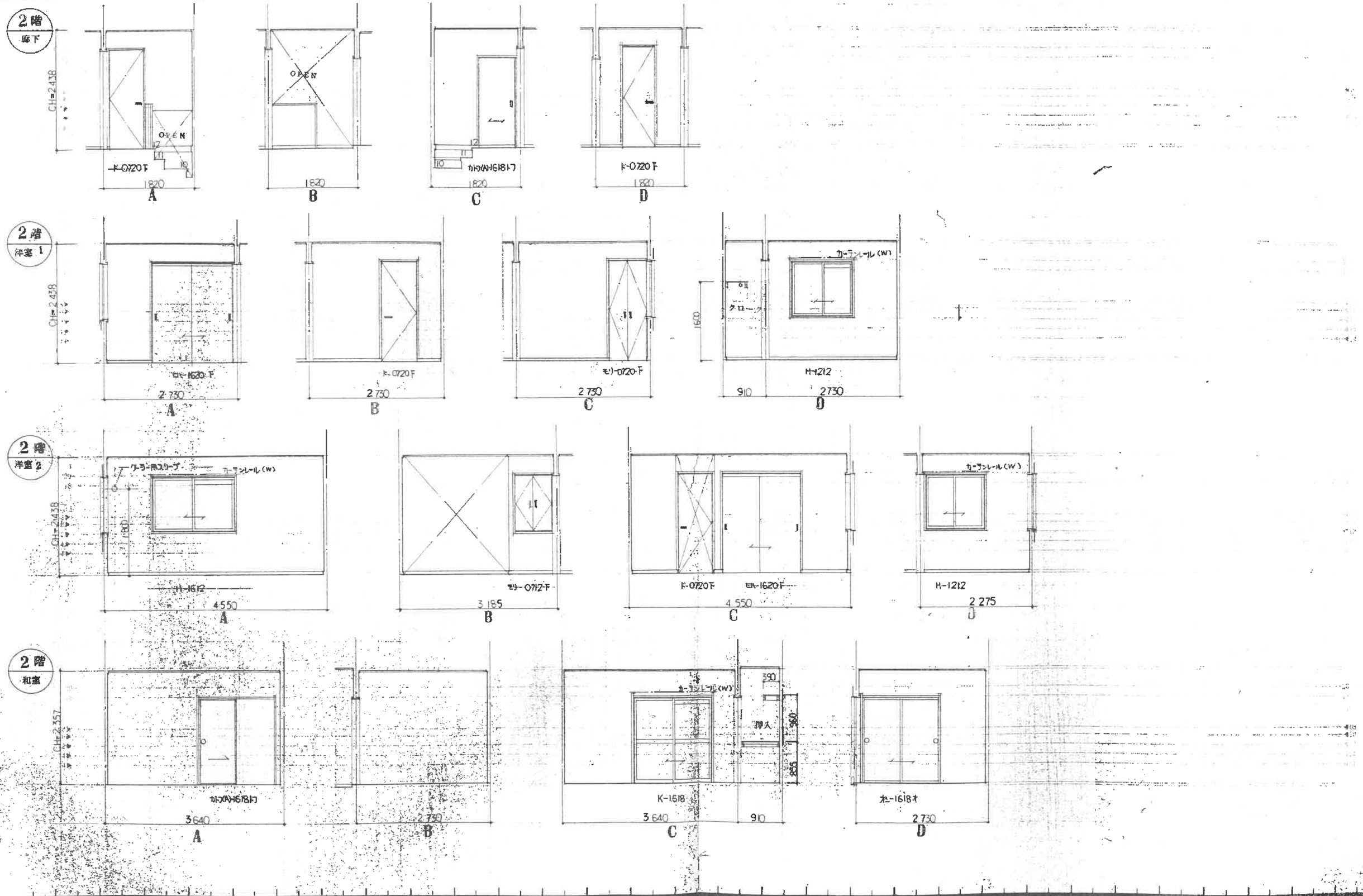

1410-A2-62.6

三井ホーム

特記

施主承認 | 営業確認 | 工事確認 | 設計検図2 | 設計検図1 | 設計

1.C.

板図	カラースキム			修正	設計

工事名称: B 棟

図面名称: 2階 展開図

縮尺: 1/50

図面番号: 意-7-2

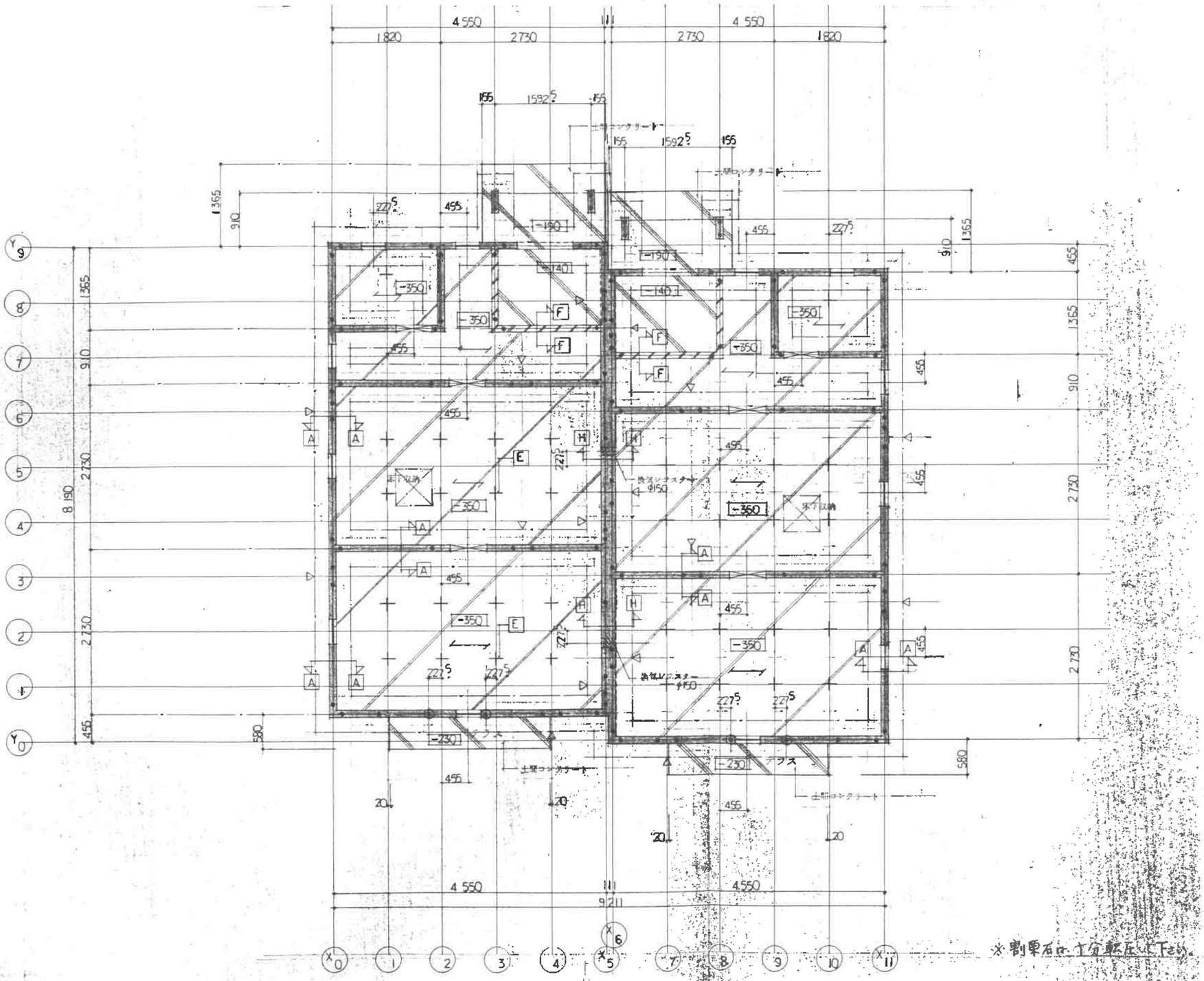

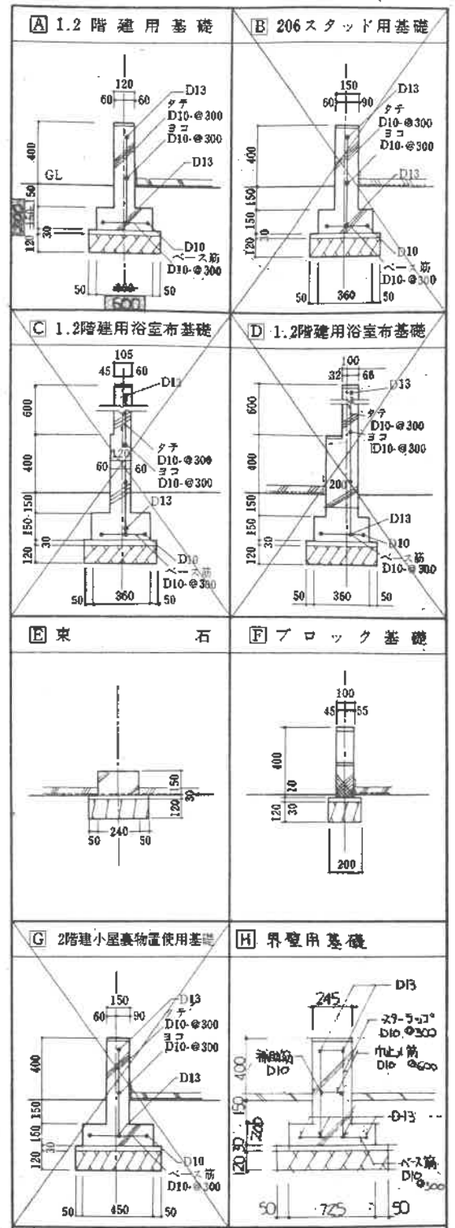

共通仕様	土台及び大引は特記なき限り404材(防腐防蟻処理)とする。
	土間コン(㋐120)部分の□内寸法は基礎天端よりのす法を示す。
	根太は特記なき限り104材(防腐防蟻処理)とする。
	床下は特記なき限り防湿フィルム+防湿コンクリート㋐50打設も、天端はGL+50とする。
	3階建用基礎の場合、鉄筋は現場配筋、その他の場合はプレ配筋とする。
凡例	アンカーボルト 12φ ℓ=400(基準線より150を基本とする。)
	スプリングアンカーボルト 12φ ℓ=450 X4
	束石 240×240×150
	土台の継手位置を示す。
	床下換気孔 420×170
	床下通気口 600×350
	コンクリートブロック
	大引方向示す

1011-A2-62.6	特記	施主承認	営業確認	工事確認	設計検図2	設計検図1	設計 検図 1.6.4	修正	設計 年.月.日	工事名称	図面名称	縮尺	図面番号
三井ホーム										B棟	基礎伏図 ~~土台伏図~~	1/50	構-1

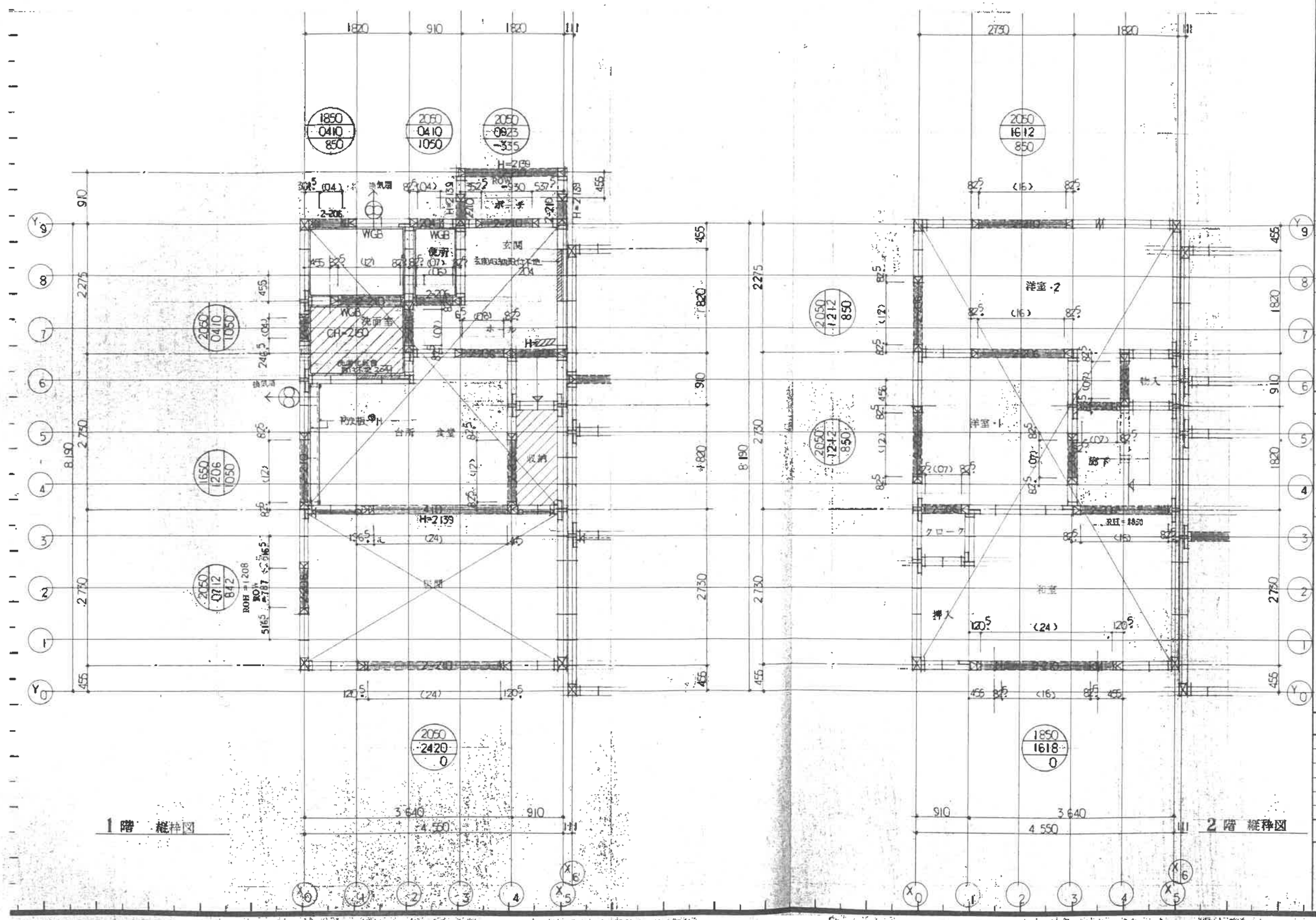

ROH

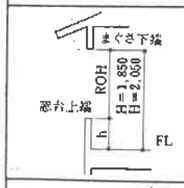

	ROH	H=1850	H=2050
06	600	h=1250	h=1450
08	850	1000	1200
10	1000	850	1050
12	1200	650	850
14	1400	450	650
18	1850	0	200
20	2050		0

ROW

呼称	
03	91.5 / ROW=319 / 44.5
04	19 / ROW=417 / 19
06	82.5 / SROW=638 / ROW=745 / 82.5
07	82.5 / ROW=745 / 82.5
08	44.5 / ROW=821 / 44.5
12	82.5 / ROW=1200 / 82.5
16	82.5 / ROW=1655 / 82.5
21	82.5 / ROW=2110 / 82.5
24	120.5 / ROW=2489 / 120.5
29	120.5 / ROW=2944 / 120.5
33	120.5 / ROW=3399 / 120.5

共通仕様

まぐさ受金物	LH−		開口部の幅が1m以下でまぐさ2-204、2-206の場合のみ使用。ただし外壁側は不可	表示ヶ所
柱脚金物	PC GL−PC		柱と梁・支持柱頭部と梁の緊結	表示ヶ所
	PB− GL−PB		独立柱の支持・支持柱と床枠組の緊結	表示ヶ所
帯金物（表示なし）	S−65（但し示唆図の場合はCP、もしくはCP、Tとする。）		①建物の隅角部、開口巾07以上の間壁の両端及びその他の外周の耐力壁の面端の壁たて枠と床組の緊結	各1本
			②2階両面開口間壁のまぐさ受及びたて枠と1階壁との緊結	各1本
			③小屋組の妻壁又は平壁と外壁の緊結	図示各1本（ただし別記による）
	SW−67（但しコンクリート版スラブの場合はSA−65とする。）		①両面開口間壁のまぐさ受け及びたて枠と土台の緊結	各1本
			②3階建の1階部分又は2階両面開口部直下のはきだし窓の両端部	各1本
	SA−65（コンクリート版スラブの場合のみ）		①両面開口の隅柱及びたて枠並びにまぐさ受けと土台の緊結	各1本
			②3階建の1階はきだし窓両端と土台の緊結	各1本

凡例

	2本柱	A C B	内外部開口部 A：まぐさ高（H） B：窓台高さ（h） C：開口サイズ
	3本柱		
	筋かい（106材）		
WGB	防水石膏ボード		下り天井
	レジスター		腰壁 h=
	換気口		

特記

- 室内のまぐさ高（H）は図示なき限り H＝2050㎜とする。
- 腰高さは，図示なき限り 1階H＝2488㎜ 2階H＝2450㎜ とする。
- L.D.階天井遮音仕様は（ 吊天井 ）仕様による。

図12−A2−62.6

三井ホーム

特記	施主承認	営業確認	工事確認	設計検図2	設計検図1	設計 検図	カラースキム			設計
						1.6.4				

工事名称

図面名称：1・2階 縦枠図　縮尺：1/30 1/50　図面番号：構−2

14

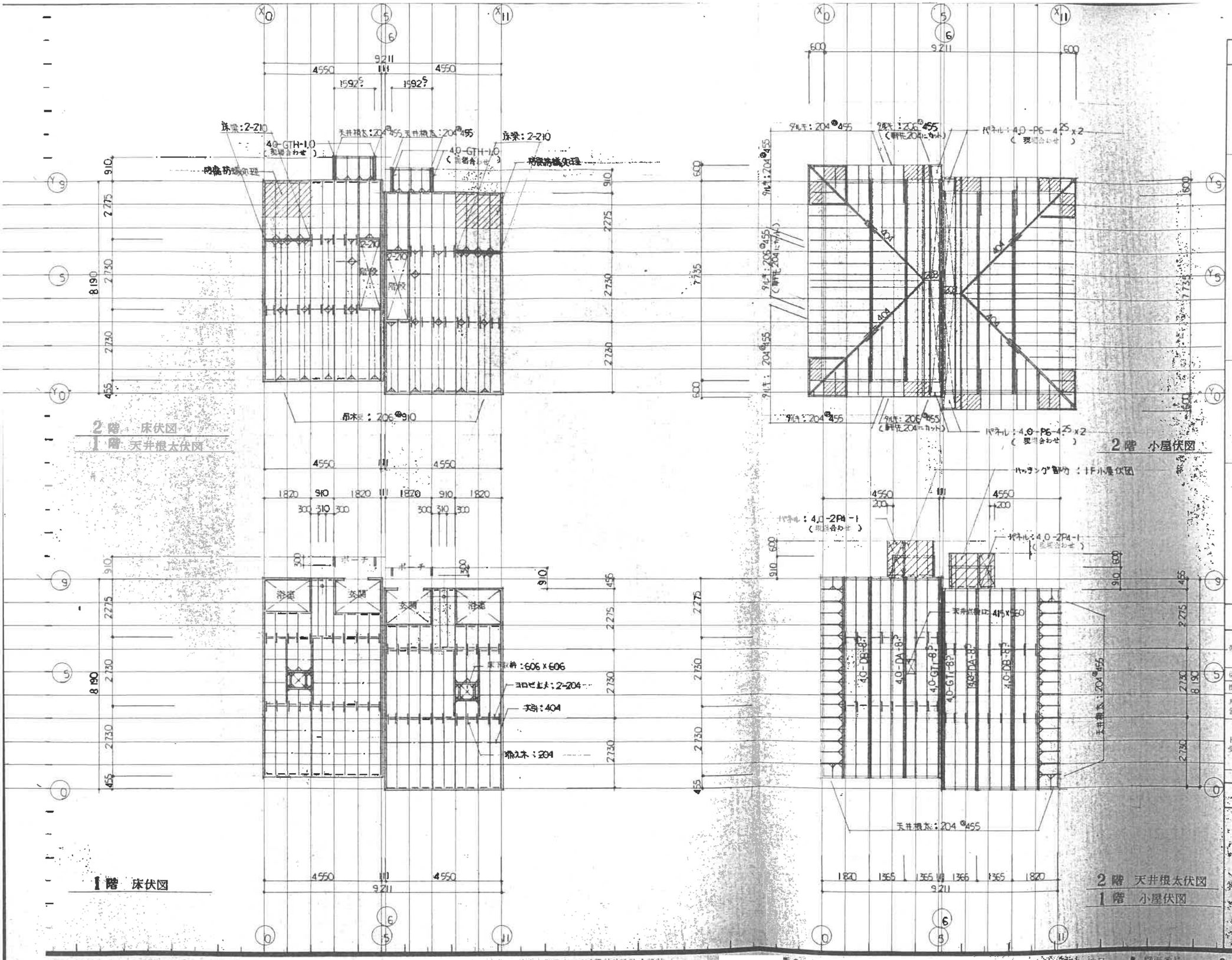
2階 床伏図
1階 天井根太伏図
1階 床伏図
2階 小屋伏図
2階 天井根太伏図
1階 小屋伏図
床梁:2-210
40-GTH-1.0
(現場合わせ)
天井根太:204@455
床梁:2-210
防腐防蟻処理
階段
2-210
404
404
404

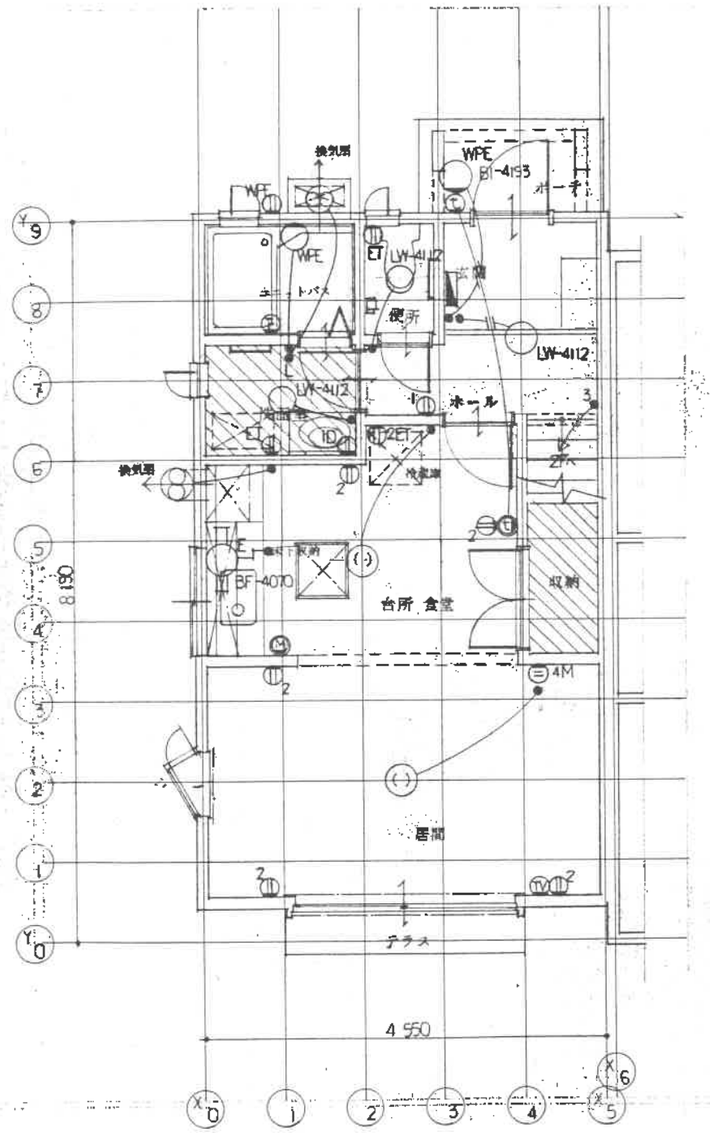

1階平面図

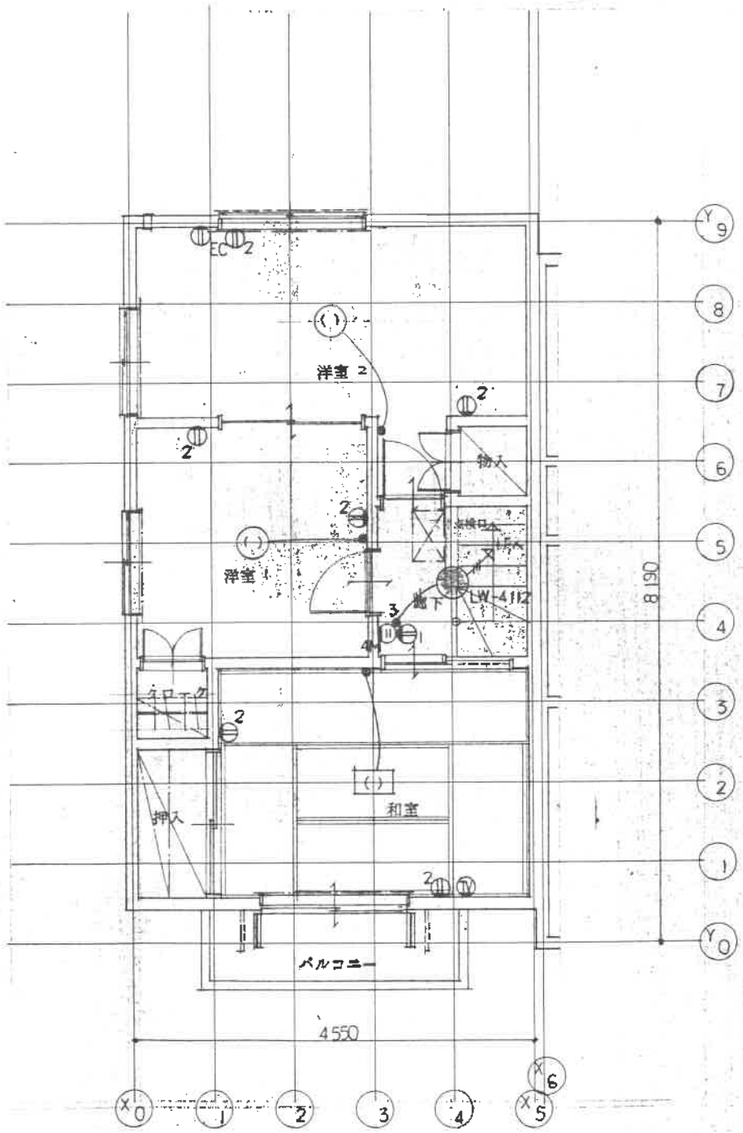

2階平面図

電気通信設備（A住戸→B住戸）

	名称	記号	数量 1F	数量 2F	備考
照明器具（屋内）	コードペンダント				
	シーリングライト		6	2	
	ダウンライト				
	壁付灯				
	壁付蛍光灯				
	アース付蛍光灯	E	2		
	蛍光灯				
	足元灯	FT			
	和室用引掛シーリング			2	
	洋室用引掛シーリング		4	4	
照明器具（屋外）	防水型壁付灯	WPE	4		
	防水型壁付蛍光灯	WPE			
	門灯・ポスト灯				
スイッチ・コンセント類（標準）	片切スイッチ		16	6	
	3路スイッチ	3	2	2	
	4路スイッチ	4			
	片切パイロットスイッチ	L	2		
	3路パイロットスイッチ	3L			
	片切調光スイッチ				
	自動点滅器（本体）	AS			
	タイマースイッチ	T			
	片切ホタルスイッチ	LN			
	3路ホタルスイッチ	3LN			
	プルスイッチ		2		
	足元温風器スイッチ				
	1口コンセント	1	2	2	
	1口直接コンセント	1D	2		
	2口コンセント	2	10	12	
	アース付1口コンセント	ET	4		
	アース付2口コンセント	2ET	2		
	クーラー用コンセント	EC		2	
	クーラー用コンセント（20A）	EC			
	アースターミナル付接地コンセント	EET			
	防水2口アースターミナル付接地コンセント	WPE	2		
テレビ類	直列用ユニット（中継用）	TV	2	2	
	直列用ユニット（端末用）	TVR			
	FMアウトレット	FM			
電話・インターホン類	モジュラージャック	TEL	2	2	
	インターホン親機		2		
	玄関子機		2		
換気扇類	換気扇		4		
	天井扇				
	換気扇（ダンパー付）				
	天井扇（ダンパー付）				
リモコン類	メインリモコン		2		
	フロリモコン		2		
スイッチ・コンセント（コスモシリーズ）	片切ホタルスイッチ				
	3路ホタルスイッチ	3			
	2個用ホタルスイッチ				2個共片切で使用
	〃				片切1個，3路1個で使用
		3			2個共3路で使用
	片切パイロットスイッチ	L			
	2個用パイロットスイッチ	L			
	2口コンセント	2			
	アースターミナル付接地コンセント	ET			
その他	ルーフウィンド・シャッター用モーター	M			
	ルーフウィンド・スイッチ	RW			
	電動シャッタースイッチ	SW			
	変圧器	TR			
	チムニー用表示灯	L			
	チムニー用リミットスイッチ	LS			
	ジョイントボックス	J			
	仮設電源	100			
	分電盤		2		
	電力盤計				

2014－A2－62.6

三井ホーム

特記

〈標準取付高さ〉
- コンセント高さ FL＋250mm
- スイッチプレート高さ FL＋1250mm
- ブラケット高さ FL＋1800mm

取付位置は詳細図参照。
電灯引込は単相三線式とする。

施主承認 | 営業確認 | 工事確認 | 設計検図2 | 設計検図1 | 設計 I.C. | 検図 | カラースキム | 修正1 | 設計 年・月・日

工事名称 （B棟）

図面名称 1・2階電気位置図

図面番号 設－1

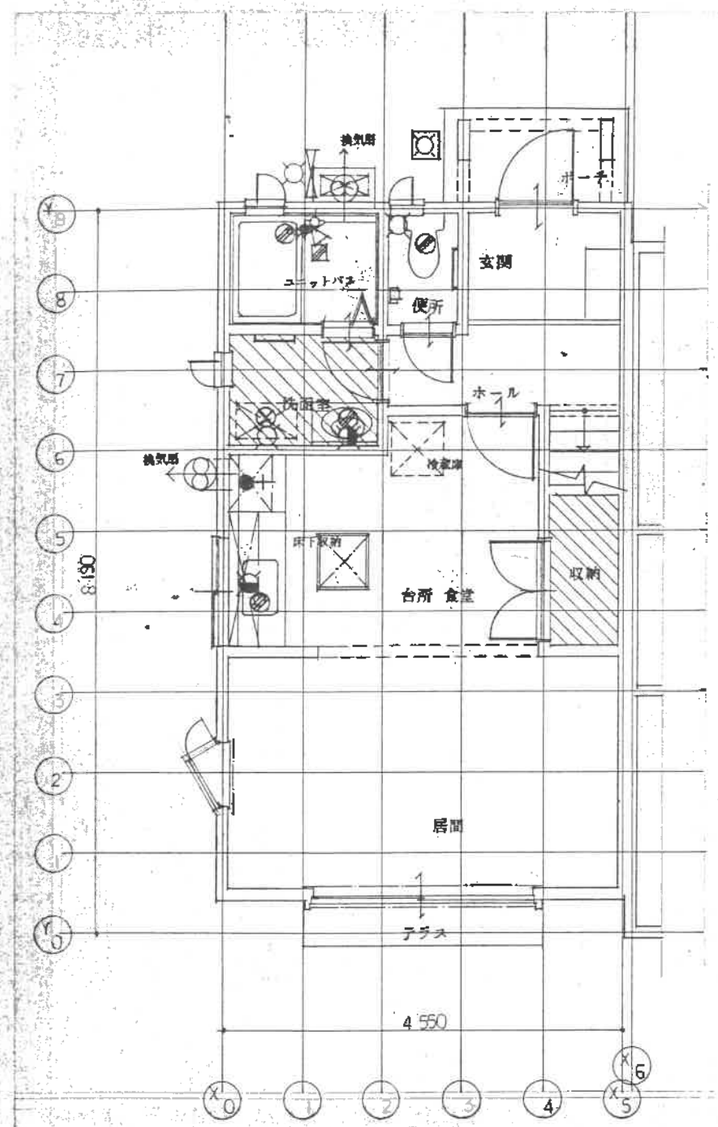

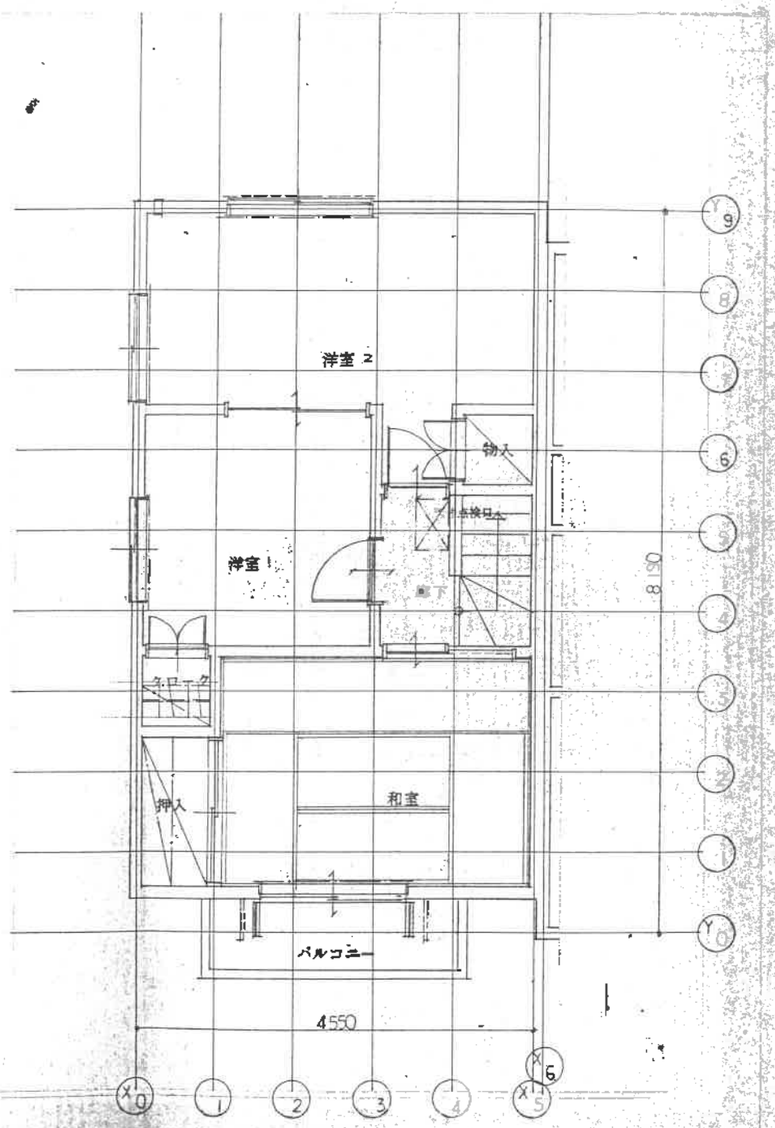

給排水ガス設備（A住戸+B住戸）

	名称	記号	数量 1F	数量 2F	備考
給水・給湯（屋内）	給水栓		6		
	給湯栓				
	混合栓		4		
	シャワー		2		
給水・給湯（屋外）	コンクリート排水栓				
	散水栓（BOX付）		2		
	水道メーター	WM			
給水・給湯（器具）	メインリモコン	M			
	フロリモコン	F			
排水（屋内）	床排水		8		
	洗濯機排水		2		
	浴室床排水		2		
排水（屋外）	雑排水・雨水桝				
	汚水桝				
	浄化槽				
	公設桝	汚 雨			
ガス（屋内）	1口ガスカラン		2		
	壁埋込ボックス				
	床埋込ボックス				
	ガスコック				
	ゴム管口コック				
ガス（屋外）	ガスメーター	GM			

B15－A2－62.6

三井ホーム

● 特記

●特記なき限り衛生器具水栓高さ位置は詳細図参照。

施主承認	営業確認	工事確認	設計検図	設計検図	設計 LC
					検図 カラーベル 修正 設計

● 工事名称

● 図面名称

1・2階 給排水位置図

● 図面番号

設－2

17

参考図面

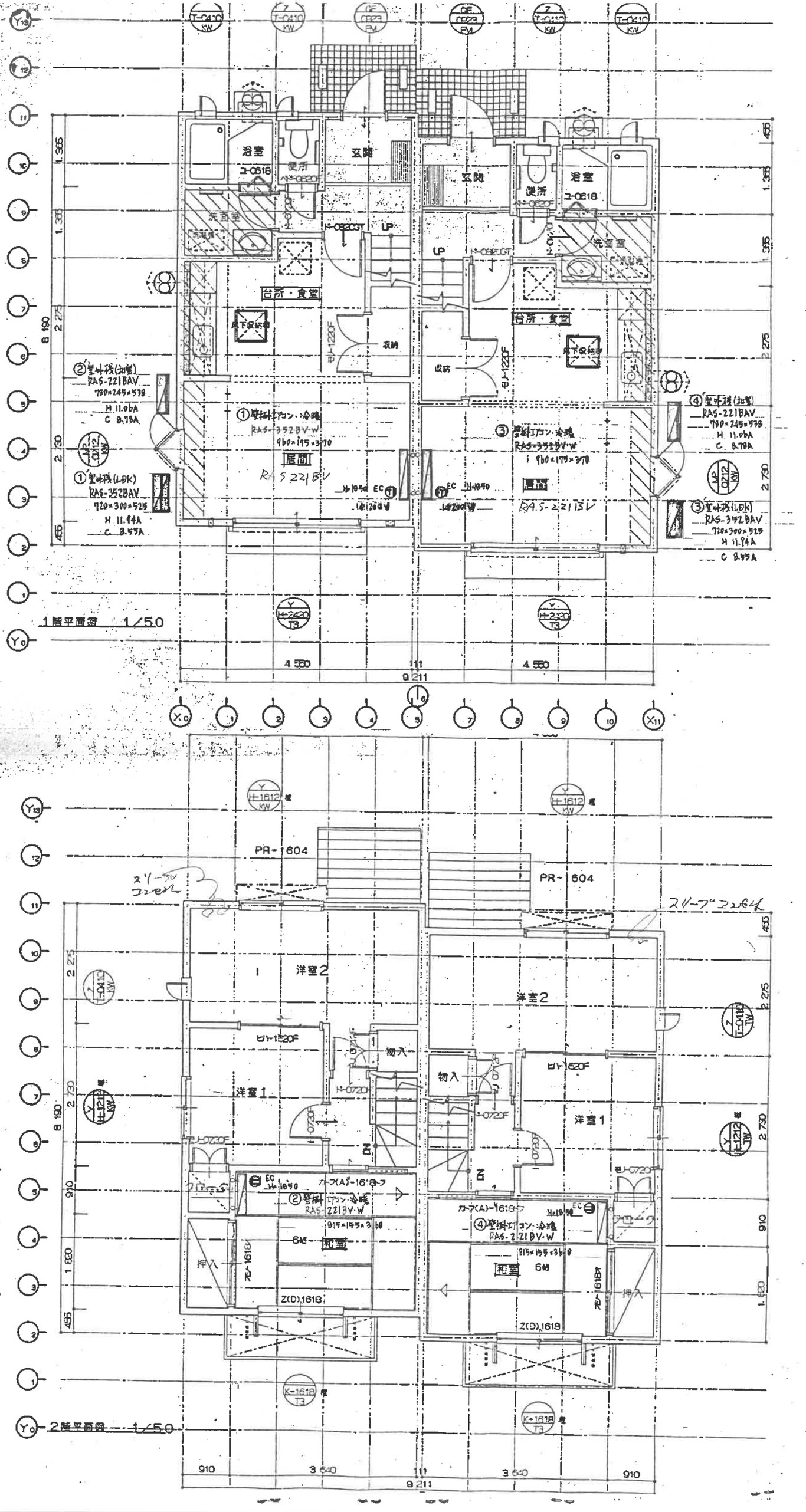
浴室
便所
玄関
洗面室
台所・食堂
収納
居間
RAS-221BV
RAS-221BV
RAS-221BV-W
RAS-352BAV
RAS-221BAV
RAS-352BAV
1階平面図 1/50
洋室2
洋室1
物入
和室
PR-1604
スリーブコンセント
2階平面図 1/50

参考図面